



**FURGONCINI
BICICLETTE**

DONISELLI

S.A. Fratelli Doniselli · Milano

S. A. Fratelli Doniselli

MILANO

NUOVA SEDE: VIA PROCACCINI N. 32 - TELEFONO N. 91.276

STABILIMENTO: VIA VITTORIA COLONNA N. 6 - TELEF. 42.952 - 42.958

FABBRICA VELOCIPEDI FURGONCINI
UTENSILERIA PER OFFICINE CICLISTICHE
ACCESSORI - RICAMBI - PNEUMATICI



CATALOGO GENERALE
1949 - 1950

Alla nostra affezionata Clientela

È con piacere che presentiamo alla ns. affezionata Clientela il nuovo Catalogo Generale del dopoguerra.

I bombardamenti della nostra ex sede di Via Procaccini N. 35 e degli stabilimenti di Via Vittoria Colonna, non sono valsi a fiaccare la nostra volontà, ed anzi hanno infuso in noi un ardente desiderio di ripresa, che ormai è un fatto compiuto. E la divulgazione di questo Catalogo lo vuol dimostrare, in quanto testimonia i progressi compiuti dalla nostra produzione e l'importanza sempre maggiore del nostro completo assortimento di materiale.

Dalle rovine delle officine di Via Vittoria Colonna, è sorto un nuovo stabilimento modernamente attrezzato dal quale escono giornalmente in gran numero, biciclette e furgoncini di gran pregio, attrezzi per officine ciclistiche, parti ciclo, ecc.


La nuova sede di Via Procaccini, 32 testè inaugurata coronerà i nostri sforzi tesi a fare della nostra industria, un complesso degno della nostra Italia.

Ci siamo attrezzati per assicurare alla ns. Clientela regolari rifornimenti di tutto ciò che può servire nel campo del ciclo e del furgoncino ed a nostra volta abbiamo fiducia di poter fare assegnamento, come sempre, sul suo appoggio e sulla sua preferenza.

La nostra organizzazione che ancora prima della guerra raggiungeva i più importanti Paesi del mondo, ha ripreso tutta la sua attività all'estero dove i prodotti "Doniselli" sono universalmente conosciuti ed apprezzati.

S. A. Fratelli Doniselli

LA FILIALE DI BARI




IL NUOVO STABILIMENTO DI BARI - VIA SALERNO

CICLI DONISELLI



Mod. "Primula,, Signora lusso


Ruote 26 x 138 - verniciatura nera o metallizzata colori vari - telaio con congiunzioni lavorate e forcellini corsa parti lucide cromate - parafranghi e copricatena tubolare con costa e disco lucidi - pedali con gomme cromati lusso - gomme bicolori



Mod. "Camelia,,

Balloncino Signora

Ruote 26 x 11/2 x 15/8 - verniciatura grigia o nera - parti lucide cromate copricat. tubolare con disco lucido.



Mod. "Mimosa,,


Sport leggero Signora

Ruote 26 x 138 - telaio con congiunzioni lavorate e forcellini corsa - parti lucide cromate - verniciatura metallizzata colori vari cambio di velocità SIMPLEX CHAMPION DU MONDE copricatena sport con disco lucido gomme bicolori

Mod. "Mimosa Super,,

Sport leggero Signora

Caratteristiche come sopra - copricatena e parafranghi con costa cromata - pipe sterzo punte forcella e forcellini cromati



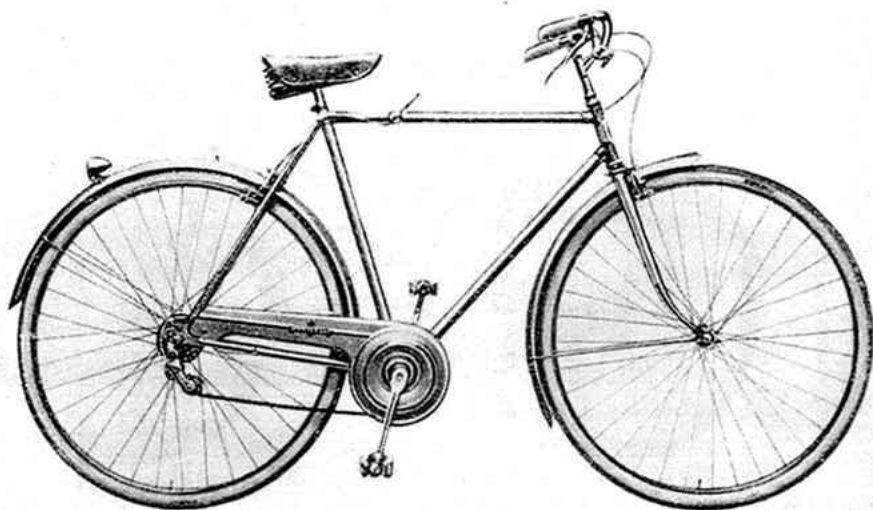
Mod. "Orchidea,,

Leggerissimo Signora

Ruote 26 x 138 - Telaio speciale leggerissimo, tutte le parti in duraluminio - guarnitura e mozzi F.B. extra-lusso - cambio di velocità SIMPLEX gomme leggere bicolori - verniciatura metallizzata, pipe sterzo, forcellini posteriori e punte forcella cromate copricatena e parafranghi in ottone cromato.



CICLI DONISELLI



mod. "Tonale,, Sport leggera Uomo

Ruote 28 x 1 5/8 x 1 3/8 telaio speciale con congiunzioni lavorate e forcellini corsa - parti lucide cromate - verniciatura metallizzata colori vari - cambio di velocità SIMPLEX CHAMPION DU MONDE - copricatena sport a rivoltella con disco lucido gomme bicolori

mod. "Tonale Super,,

Caratteristiche come sopra con pipe sterzo - forcellini posteriori e punte forcella cromate - copricatena e parafranghi con costa cromata - disco lucido gomme bicolori

mod. "Brennero,, Leggerissimo Uomo

Ruote 28 x 1 5/8 x 1 3/8 - telaio speciale leggerissimo - tutte le parti in duralluminio, guarnitura e mozzi F. B. extralusso - cambio di velocità SIMPLEX - gomme leggere bicolori - verniciatura metallizzata pipe sterzo, forcellini posteriori e punte forcella cromate - copricatena e parafranghi in ottone cromato

mod. "Ariete,,


Viaggio lusso

Ruote 28 x 1 5/8 x 1 3/8 - verniciatura nera o metallizzata colori vari - telaio con congiunzioni lavorate e forcellini corsa - parti lucide cromate - parafranghi e copricatena tubolare con costa e disco lucidi - pedali con gomme cromati lusso - gomme bicolori

mod. "Saturno,,

Balloncino uomo

Ruote 26 x 1 1/2 x 1 5/8 - verniciatura a colori o nera - parti lucide cromate - copricatena tubolare con disco lucido



BICICLETTE DONISELLI

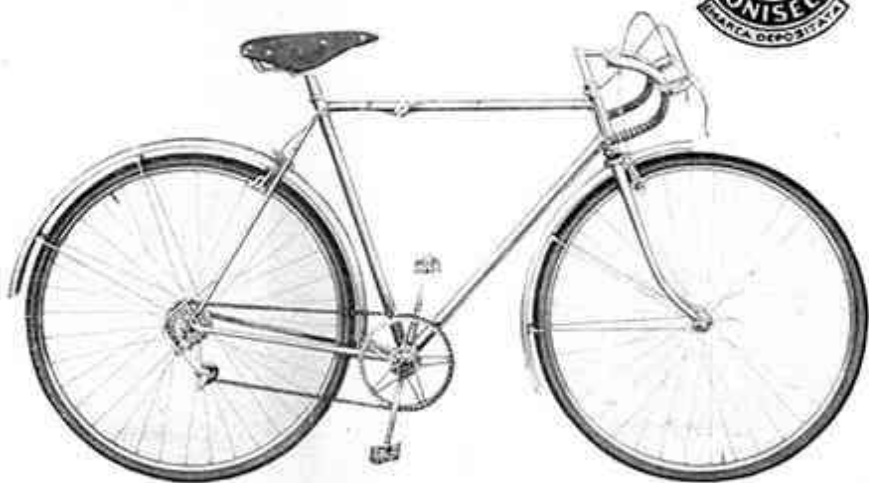


Mod. "Turchino,,

SUPERLEGGERO CORSA

Cambio SIMPLEX

Telaio speciale costruito con tubazione Mannesmann - pipe sterzo forcellini - punte forcella, cromate verniciatura giallo oro con fasce bleu - cambio di velocità SIMPLEX TOUR DE FRANCE - Tubolari Pirelli Giro d'Italia - parti movimento e sterzo in acciaio nichel cromo - sella cuoio B. 17



Mod. "Turchino,,

SUPERLEGGERO CORSA

Cambio CAMPAGNOLO

Telaio speciale costruito con tubazione Mannesmann - pipe sterzo - forcellini - punte forcella cromate - verniciatura giallo oro con fasce bleu - cambio velocità CAMPAGNOLO - parti movimento e sterzo in acciaio nichel cromo - sella cuoio B. 17

Mod. "Pista,,

Telaio speciale con tubazione Mannesmann - pipe sterzo - forcellini - punte forcella cromate - verniciatura giallo oro con fasce bleu movimento e sterzo in acciaio al nichel cromo - mozzini speciali pista catena a blocchi 1/2 x 3/16 - parti movimento e sterzo in acciaio nichel cromo - altre parti di primissima scelta ed appropriate



CICLI "LUPETTA,, *La gioia dei Bimbi!*

CICLI "LUPETTA,, r. 14 con stabilizzatori

manubrio a l freno leve esterne verniciatura a colori vivaci

Mod. "LUPETTA,, EXTRALUSSO r. 14

manubrio a due freni leve interne verniciatura speciale metallizzata colori vivaci

A richiesta li possiamo fornire con sterzo e frascetta cromata

Mod. "LUPETTA,, r. 18

manubrio R. a due freni leve interne, oppure SPORT a due freni a filo - verniciatura metallizzata colori vivaci

Mod. "LUPETTA SPORT,, r. 20

cerchi legno - manubrio sportivo - freni a filo - verniciatura speciale metallizzata colori vivaci



TRICICLO "Lupetta,,


BIPOSTO

Ruota anteriore con gomma pneumatica 14x1 1/4
Gruppo mozzo anteriore e pedaliere montato su bronzine - sterzo su sfere - ruote laterali con gomme semi-pneumatiche ballon



*Indicato per Bambini
da 3 a 5 anni*

LEggerissimo
ELASTICO



Mod. "MAMMOLA SIGNORINA,, r. 22
manubrio R. a due freni leve interne verniciatura metallizzata speciale

Mod. "MAMMOLA SIGNORINA,, r. 24
manubrio R. a due freni leve interne verniciatura metallizzata speciale

Mod. "MIMOSINA SIGNORINA,, r. 22
manubrio sportivo a due freni telaio sportivo 900 a due tubi paralleli verniciatura speciale metallizzata

Mod. "MIMOSINA SIGNORINA,, r. 24
manubrio sportivo a due freni - telaio sportivo 900 a due tubi paralleli verniciatura speciale metallizzata

CICLI PER BAMBINI



Mod. "Olimpino.. Sport ruote 18"

TELAIO AERODINAMICO

Manubrio sportivo a due freni
Ruota libera
Cerchi duralluminio
Gomme colorate
Pedali gomma



DETTI GIOVANETTO ruote 22"

DETTI GIOVANETTO ruote 24"

A richiesta li possiamo fornire con parafranghi e copricatena cromati

Le più belle - Le più razionali - Le più apprezzate biciclette per bambini

Mod. "Verbano Giovanetto.. r. 22

TELAIO AERODINAMICO


Manubrio R. a 2 freni leve interne



Mod. "Verbano Giovanetto.. r. 24

TELAIO AERODINAMICO

Manubrio R. a 2 freni leve interne



Cicli "Corsa.. r. 20 Giovanetto

TELAIO AERODINAMICO

Cambio di velocità SIMPLEX cerchi alluminio con tubolari - ruota libera tripla - verniciatura speciale metallizzata.

"IDEM r. 24.. caratteristiche come sopra

Li possiamo pure fornire con telaio corsa normale



BICICLETTE "DONI" PER TRASPORTO



MOD. 49

Ciclo trasporto normale

Portata Kg. 40/50 - Telaio rinforzato
2 portapacchi grandi; 1 anteriore
e 1 posteriore - Cavalletto alla
ruota posteriore - Raggi rinforzati
gomme 26x1 3/4 - Manubrio a leve
esposte - Sella tipo Terry pelle
Accessori d'uso: pompa - campanello
- borsetta - oliatore - chiave
levagomme - Fanale a dinamo
Lucchetto

MOD. 50


Ciclo trasporto pesante

Portata Kg. 70/80 - Telaio speciale rinforzato
Canotto rinforzato da mm. 27 - due portapacchi
uno anteriore e uno posteriore grandi
rinforzati - Cavalletto alla ruota posteriore
Ruote 26x1 3/4 montate con cerchi acciaio
speciali pesanti - raggi mm. 2,5 - gomme
furgoncino - Manubrio speciale rinforzato in
tubo da mm. 25 - Accessori d'uso: pompa
campanello - borsetta - oliatore - chiave
levagomme - Fanale a dinamo - Lucchetto



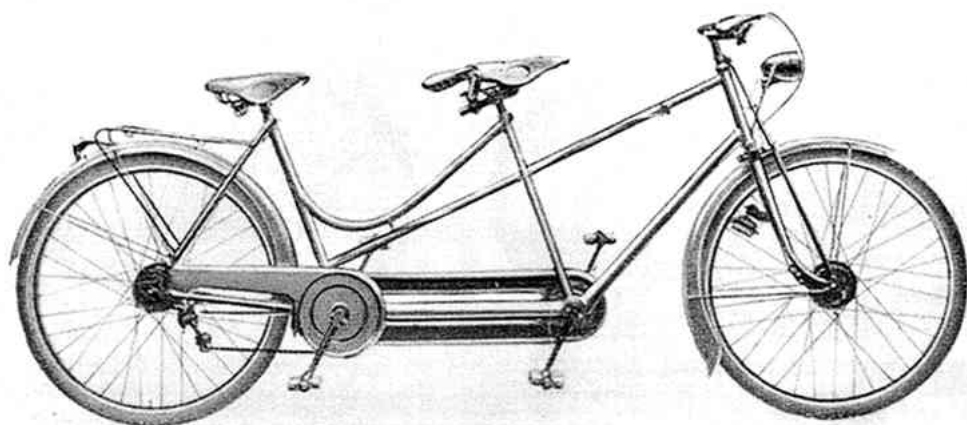
MOD. 50

Ciclo trasporto motorizzato



Caratteristiche come il Mod. 50 - Portata
Kg. 70/80 - Freno posteriore alto - Motore
"CUCCILO", 48 cc. 2 velocità - Cambio
a mano - Serbatoio speciale - Capacità 2
litri circa - Consuma 1 litro ogni 90 Km
Possiamo fornirli anche con motore GAZ-
ZELLA da 60 cc.

tandem doniselli,,



MOZZI A TAMBURO CON FRENI AD ESPANSIONE - FORCELLA BREVETTATA ANTIVIBRANTE




TRICICLO PERSEO TRASFORMABILE A BICICLETTA PER PERSONE ANZIANE E PER MUTILATI

Telaio signora - ruote 26x11/2x15/8 Balloncino - verniciato nero o a colore
manubrio R. a l freno azionato da due leve - alberello in acciaio montato su
cuscinetti a sfere.

S. A. FRATELLI DONISELLI - MILANO



CICLI VELDO

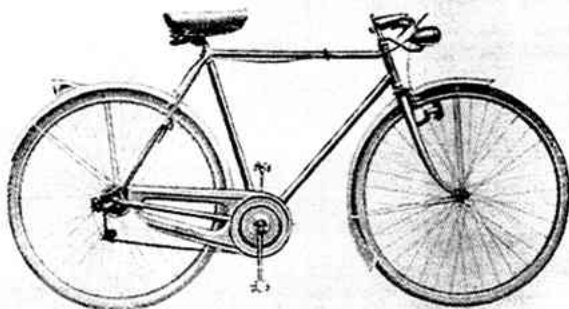


Mod. 72 - VELDO VIAGGIO LUSO verniciati grigio, nero o altre tinte - tutte le parti lucide cromate - ruote 27 x 1 5/8 x 1 3/8 - manubrio R. a leve interne - copricatena tubolare - sella tipo Terry



Mod. 73 - VELDO SIGNORA LUSO verniciati grigio, nero o altre tinte - tutte le parti lucide cromate - ruote 26 x 3/8 - manubrio R. a leve interne - copricatena tubolare - retina paraveste - sella tipo Terry


Mod. 74 - VELDO SPORT UOMO con cambio di velocità - verniciatura grigio perla o altra tinta - cerchi acciaio o duraluminio e parti lucide cromate - ruote 28 x 1 5/8 x 1 1/4 o 1 3/8 - manubrio sportivo con freni a filo - copricatena a rivoltella - ruota libera a 3 corone - pedali e mozzi duraluminio - sella tipo Terry sport




Mod. 75 - VELDO SPORT SIGNORA con cambio di velocità - caratteristiche come il mod. 74, ma con telaio signora e ruote 26 x 1 3/8 - retina paraveste.

Mod. 74 bis - VELDO SPORT UOMO senza cambio di velocità con ruota libera sempl.

Mod. 75 bis - VELDO SPORT SIGNORA senza cambio di velocità con ruota libera semplice.




Mod. 80 - CORSA CON CERCHI ACCIAIO - verniciato azzurro con fasce avorio - manubrio corsa - freni corsa - ruote 28 x 1 5/8 x 1 1/4 con cerchi acciaio o duraluminio - cambio velocità - ruota libera a 3 corone - sella tipo Terry sport - pedali e mozzi duraluminio



Mod. "CACCIATORE.. UOMO VIAGGIO - manubrio R. a leve interne - ruote 28 x 1 5/8 x 1 3/8 con cerchi acciaio - copricatena - portapacchi posteriore di tubo verniciato nero - raggi rinforzati

FURGONCINI



"DONISELLI"

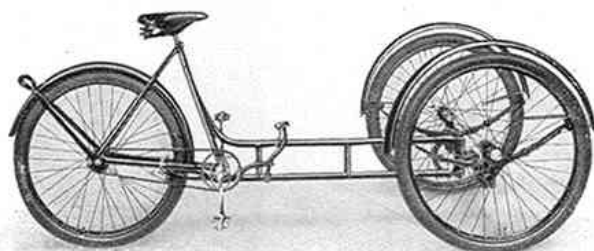
Handwritten signature or text in the bottom right corner.

TELAI FURGONCINI

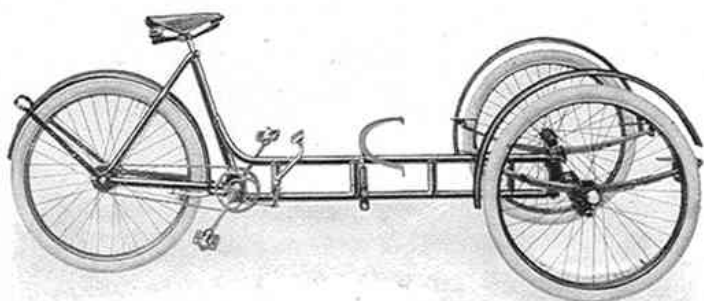
Mod. STANDARD 1050 - Portata Kg. 150

Ruote montate con cerchi acciaio pesanti - raggi mm. 2,5 - gomme a cerchietto 26x1 3/4 furgoncino parafanghi alle 3 ruote con maniglia al posteriore balestre in acciaio al manganese silicio - freno a pedale

Adatto per cassoni da cm. 100 x 70 (Misure esterne)



TELAIO "DONISELLI,, Mod. STANDARD 1050



TELAIO "DONISELLI,, Mod. METROPOLI 1091

Mod. METROPOLI 1091 - Portata Kg. 250

Ruote montate con cerchi acciaio pesanti raggi mm. 2,5 - gomme a cerchietto 26x1 3/4 rinforzate furgoncino o 26 3/4 x 2

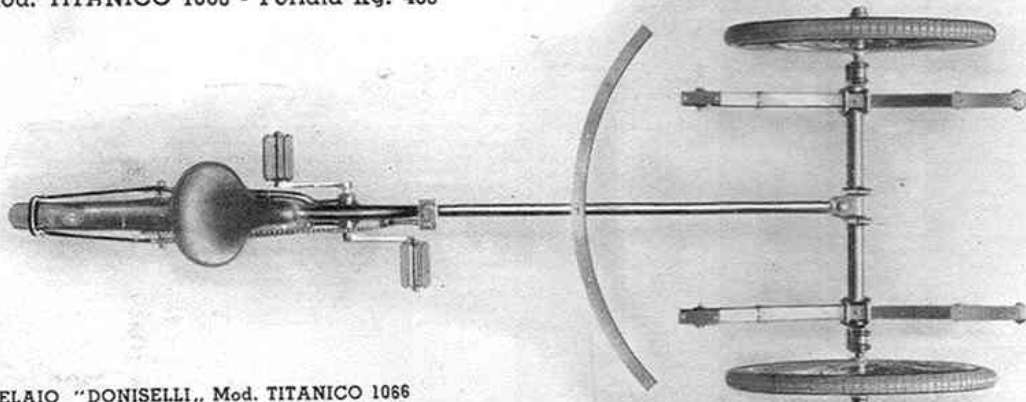
Sostegno a molla ausiliario brevettato

Parafanghi alle 3 ruote con maniglia al posteriore - balestre a 4 foglie cm. 70 in acciaio al manganese silicio

Adatto per cassoni da cm. 125x80 e 150x90 (misure esterne)

I Telai Mod. STANDARD e Mod. METROPOLI, vengono forniti completi dei seguenti accessori:
POMPA FERRO - CAMPANELLO - 2 LEVAGOMME MOTO - 1 OLIIATORE - 1 CHIAVE - TROUSSE TELA

Mod. TITANICO 1066 - Portata Kg. 400



TELAIO "DONISELLI,, Mod. TITANICO 1066


Telaio speciale costruito con tubazione pesante - ruote laterali con cerchi a tallone 26x2 pesanti - raggi mm. 3 - ruota posteriore con cerchio e cerchietto 26x1 3/4 - raggi mm. 2,5 - gomme a tallone alle ruote laterali ed a cerchietto alla posteriore - balestre a 5 foglie in acciaio al manganese silicio - parafanghi rinforzati alle 3 ruote con maniglia al posteriore - sostegni a molla ausiliario brevettato.

Adatto per cassoni da cm. 125 x 80 - 150 x 90 - 175 x 100 - 200 x 100 (misure esterne)


Vengono forniti completi dei seguenti accessori:

POMPA CON STAFFA TIPO FAMIGLIA - CAMPANELLO - 2 LEVAGOMME MOTO - 1 OLIIATORE - 1 CHIAVE - TROUSSE TELA


FURGONCINI "DONISELLI,"




Furgoncino "DONISELLI,, Mod. STANDARD
Cassone Fig. 3 anteriore ribaltabile cm. 100 x 70




Furgoncino "DONISELLI,, Mod. TITANICO
Cassone Fig. 24 con ringhiera di tubo




Furgoncino "DONISELLI,, Mod. STANDARD
Cassone Fig. 2 chiuso - cm. 100x70



Furgoncino "DONISELLI,, Mod. STANDARD 1050
Cassone Fig. 6 per pasticceria




Furgoncino "DONISELLI,, Mod. TITANICO
Cassone Fig. 4 senza sponde



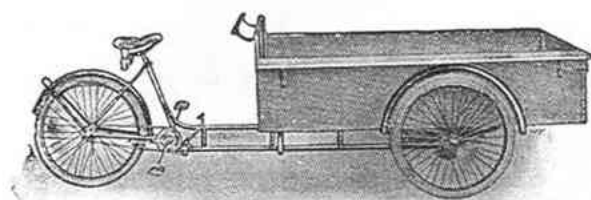
Furgoncino "DONISELLI,, Mod. STANDARD 1050
cassone Fig. 8 con areatori per prestina



FURGONCINI "DONISELLI,"



Furgoncino "DONISELLI,, Mod. TITANICO 1066
Cassone Fig. 33 in lamiera per trasporto materiale edilizio



Furgoncino "DONISELLI,, Mod. TITANICO 1066
Cassone Fig. 20 per trasporto mobili




Fig. 48 - Furgoncino "DONISELLI,, a 2 posti
con cassone per aziende elettriche


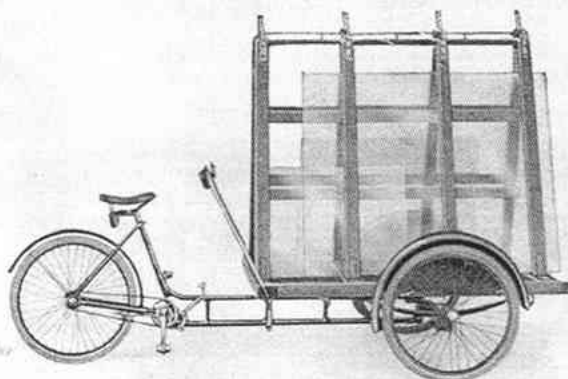
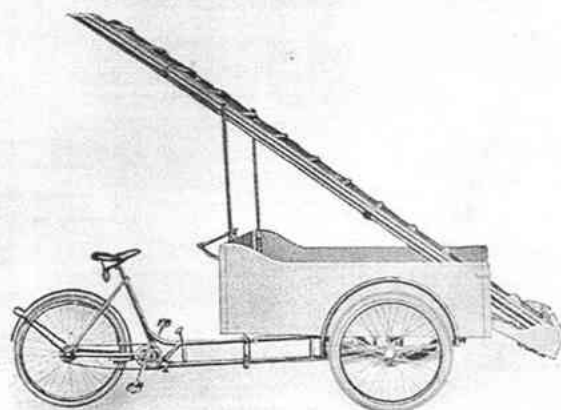


Fig. 88 - Furgoncino "DONISELLI,, a 2 posti
per aziende telefoniche ed elettriche



Furgoncino "DONISELLI,, Mod. TITANICO 1066
Cassone Fig. 10 per trasporto vetri e cristalli



Furgoncino "DONISELLI,, Mod. TITANICO 1066
Cassone Fig. 11 per trasporto scale



FURGONCINI DONISELLI




Fig. 25 - Furg. "DONISELLI, Mod. TITANICO 1066
Cassone per trasporto carni
MODELLO APPROVATO DALL'UFFICIO IGIENE



Fig. 86 - Furgoncini "DONISELLI, Mod. HERCULES
a trazione per pubblicità






Fig. 85 - Furgoncini "DONISELLI, Mod. HERCULES
a trazione
Si possono fornire montati con qualsiasi tipo di cassone



Furgoncino "DONISELLI,
Mod. METROPOLI 1091
Cassone Fig. 9 per ambulanti



POSIAMO FORNIRE:

FURGONCINI TRICICLO CON
MOTORINO AUSILIARIO DA 60 cc.


Chiedere offerte

In preparazione: **MOTOFURGONCINI "DONISELLI, 98 - 125 cc.**
FRENI ALLE 3 RUOTE - 3 VELOCITÀ - PORTATA Q.li 3 circa

S. A. FRATELLI DONISELLI - MILANO




FURGONCINI "DONISELLI,, PER GELATIERI



Mod. MILANO cassone forma mezza barca
telaio furgoncino
Mod. STANDARD 1050

Il modello MILANO viene fornito anche a 2 ruote a forma di carrello



Mod. ROMA cassone a forma ottagonale stile 900
telaio furgoncino
Mod. STANDARD 1050



Mod. VENEZIA cassone a Gondola
telaio furgoncino
Mod. METROPOLI



Carrelli per Buffet Stazioni

per vendita bibite, acqua minerale, ecc.

- Misure d'ingombro: cm. 129x69x62 di altezza
- Piano banco (con bordo sagomato): cm. 135x75
- Scomparto a ghiacciaia e per bottiglie vuote
- Cassetto con chiusura a chiave
- Angolari para spigoli in duralluminio
- Ruota posteriore girevole su forcella a piede di capra
- Manubrio di guida cromato
- Ruote speciali 20x2', - gomme piene vulcaniz.
- Assale con balestre
- Parafanghi con corazzatura
- Altezza da terra circa cm. 100
- Verniciatura verde chiaro (o altre tinte a richiesta) - Li possiamo fornire con o senza alzata

METALLERIA PER GELATIERI



3434 - Coperchi e basamenti in ottone cromato da cm. 22x30

3862 - Detti da cm. 22x33

3918 - Detti da cm. 22x36



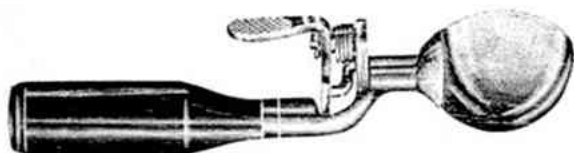
3609 - Fanali acetilene ad arpa cromati a 2 fiamme e portatori cm. 60x45 di larghezza



3919 - Fanali acct. a due fiamme e portatori




3540 - Palette per gelati abacca




3940 - Proporzionatori tipo pesante cromato, manico bachelite



3538 - Stampi tondi mm. 45x45



3611 - Stampi rettang. mm. 40x80



3536 - Casettine portapariquino in ottone cromato da cm. 30x17x17
Detto da cm. 40x20x20



3348 - Lampada acetilene portatile cm. 30x15



3537 - Portacucchiai in ottone cromato cm. 11x11



Modello in sughero extra

Questo tipo si fornisce in tutte le misure



Sorbettiera di rame battuto a mano, interamente stagnata con coperchio

Si possono fornire nelle seguenti dimensioni

CAPACITA' LITRI	DIAMETRO m/m	ALTEZZA m/m
5	140	320
10	180	410
15	200	460
20	220	480
25	250	500
30	280	550

Per i nostri turgoncini gelatieri servono:

MASTELLI da mm. 450 di diametro interno da mm. 530 di diametro esterno profondità interna cm. 32 profondità esterna cm. 45

GELATIERE da litri 15



3525 - Lavagetti in ottone cromato cm. 27x10



FURGONCINI DONISELLI *per servizi comunali e stradali*



Fig. 102 - Carrello "DONISELLI.,
Per nettezza urbana a 1 bidone




Fig. 110 - Carrello "DONISELLI.,
Per nettezza urbana a 2 bidoni




Fig. 101 - Furgoncino "DONISELLI.,
Per nettezza urbana con 1 bidone



Fig. 91 - Furgoncino "DONISELLI.,
per nettezza urbana a 3 bidoni



Fig. 13 - Furgoncino "DONISELLI., per nettezza urbana



Fig. 112 - Carrello "DONISELLI., per nettezza urbana

la Casa Doniselli è la fornitrice dei più importanti Comuni d'Italia, Arsenali, Ministeri, FF. SS. ecc.

FURGONCINI DONISELLI *per servizi comunali e stradali*



Fig. 14 - Furgoncino "DONISELLI" per servizio occalappiacanti



Fig. 15 - Furgoncino "DONISELLI" per disinfezione



Fig. 27 - Furgoncino "DONISELLI" per manutenzione strade



Fig. 55 - Furgoncino "DONISELLI" con scala aerea Per aziende telefoniche - elettriche



Fig. 22 - Furgoncino "DONISELLI" con botte Per innaffiamento strade e giardini o per disinfezione



Fig. 87 - CARRELLO SPECIALE a 2 bidoni per pulizia interno stabilimenti

Numerosi altri modelli con nuove caratteristiche sono in costruzione.



TELAII DONISELLI



1050 - Telai uomo mod. **TONALE** tipo sport congiunzioni lavorate



1054 - Telai uomo mod. **VELDO** tipo sport congiunzioni lisce

1052 - Telai uomo mod. **BRENNERO** tipo sport tubazione Mannesman leggerissima, congiunzioni lavorate per ruote 28x58

1071 - Telai corsa speciali congiunzioni lavorate

1039 - Telai corsa speciali mod. **TURCHINO** tubazioni Mannesman leggerissima, congiunzioni lavorate

1040 - Idem con forcellino speciale per cambio Simplex



1041 - Telai corsa speciali, tubazione Mannesmann leggerissima con forcellini e puntine speciali per cambi **CAMPAGNOLO**



TELAJ DONISELLI



1042 - Telai Pista speciali extra leggeri con tubazione Mannesman congiunzioni lavorate



1051 - Telai signora mod. **MIMOSA** tipo sport congiunzioni lavorate

1055 - " " " **VELDO** tipo sport congiunzioni lisce

1053 - " " " **ORCHIDEA** tipo sport (con 2 tubi inclinati mod. 900) congiunzioni lavorate per ruote 25x38

I TELAJ SI POSSONO FORNIRE CON:

TESTA FORCELLA CROMATA - PIPE STERZO CROMATE - FORCELLINI POSTERIORI CROMATI
PUNTINE FORCELLA CROMATI - VERNICIATI NERO O A COLORI


I TELAJ SPECIALI CORSA E PISTA SI COSTRUISCONO ANCHE SU MISURA DEL CLIENTE



TELAJ DONISELLI



- 1030 - Telaio uomo viaggio mod. **ARIETE** congiunzioni lavorate, attacchi saldati per freni R. posteriore alto per ruote 28x5/8
- 1035 - Telaio uomo viaggio mod. **VELDO** congiunzioni lisce, attacchi saldati per freno R. posteriore alto per ruote 28x5/8
- 1032 - Telaio uomo balloncino mod. **SATURNO** congiunzioni lavorate, attacchi saldati per freni R. posteriore alto per ruote 26x1 1/2



- 1031 - Telaio signora viaggio mod. **PRIMULA** congiunzioni lavorate, attacchi saldati per freni R. posteriore alto per ruote 26x3/8
- 1036 - Telaio signora viaggio mod. **VELDO** congiunzioni lisce, attacchi saldati per freni R. posteriore alto per ruote 26x3/8
- 1033 - Telaio signora BALLONCINA mod. **CAMELIA** congiunzioni lavorate, attacchi saldati per freni R. posteriore alto per ruote 26x1 1/2

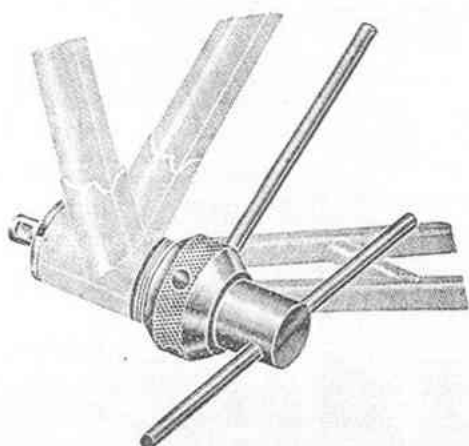


Reparto:

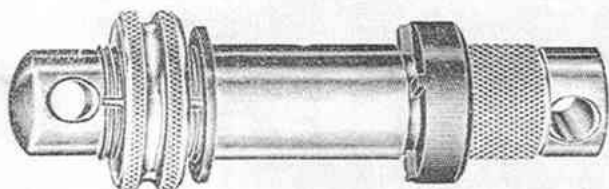
UTENSILERIA SPECIALE
PER OFFICINE CICLISTICHE

MODELLI DI NOSTRA CREAZIONE E FABBRICAZIONE


FDM



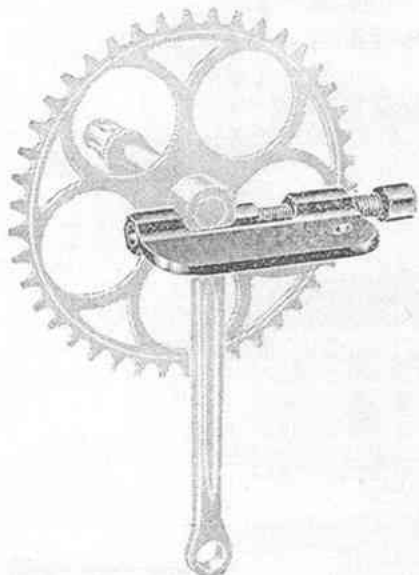
6001 - **Apparecchio a mandrino** per montare e smontare calotte movimento **sinistre** (solo misura mm. 36)



6094 - **Frese spiana movimento** a lame, abbinata con apparecchio per montare e smontare calotte destre.




5128 - **Apparecchio a vite quadra** per montare e smontare calotte movimento destre




6052 - **Estrattori per chiavella** a morsetto




Nelle ordinazioni specificare il numero del catalogo, oltre alla denominazione dell'articolo.




6043 - **Apparecchio a mandrino universale**, regolabile per montare e smontare calotte sinistre da mm. 34,5 a 38




5176 - **Apparecchio a tenaglia** per montare e smontare calotte movimento sinistre




5005 - **Estrattore di pedivelle** a morsetto



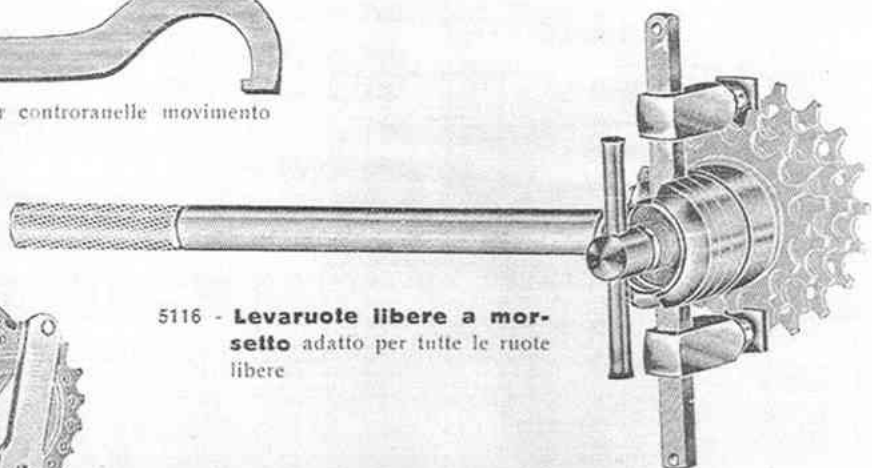
5200 - **Chiavi a snodo stampate** per calotte movimento



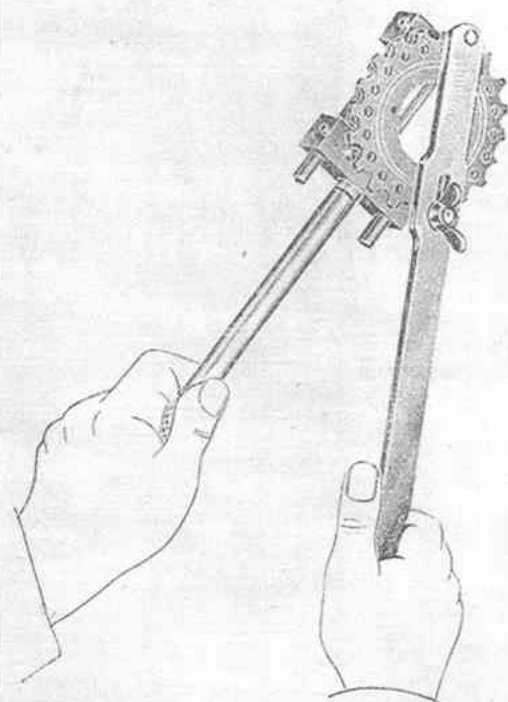
5201 - **Chiavi a compasso** con 6 denti per calotte movimento sinistre e sterzo



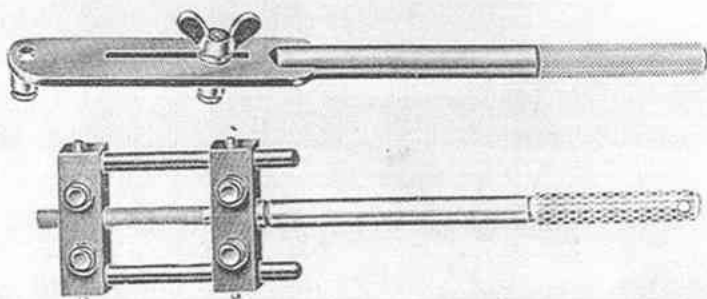
5202 - **Chiavi a "S"**, con dente per controranelle movimento a sterzo



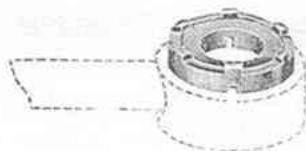
5116 - **Levaruote libere a morsetto** adatto per tutte le ruote libere



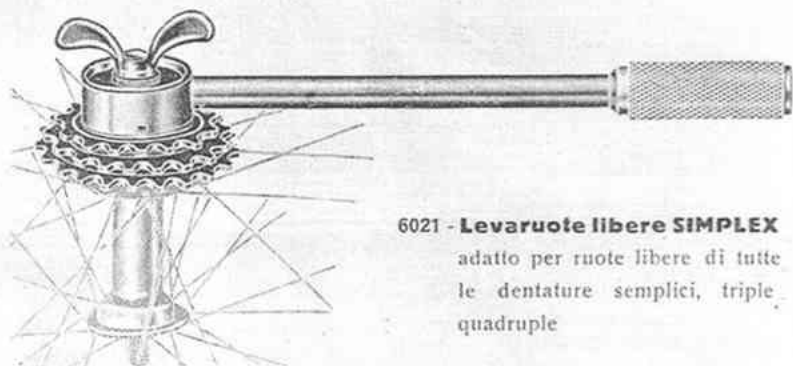
6102 - **Serie chiavi a morsetto** per smontare e montare corone dalle ruote libere a 3 e 4 corone (visto in uso).




6102 - **Serie chiavi a morsetto** per smontare e montare corone dalle ruote libere a 3 e a 4 corone



5301 - **Riduzione** per ruote libere CAIMI



6021 - **Levaruote libere SIMPLEX** adatto per ruote libere di tutte le dentature semplici, triple, quadruple




5051 - **Maschio movimento** completo con portamaschio e guida da mm. 34,5 - 34,7 - 35 - 35,5 - 36 - 36,5 - 37 - 37,5 - 38 x 24 filetti passo destro e da mm. 34,7 x 24 filetti passo sinistro

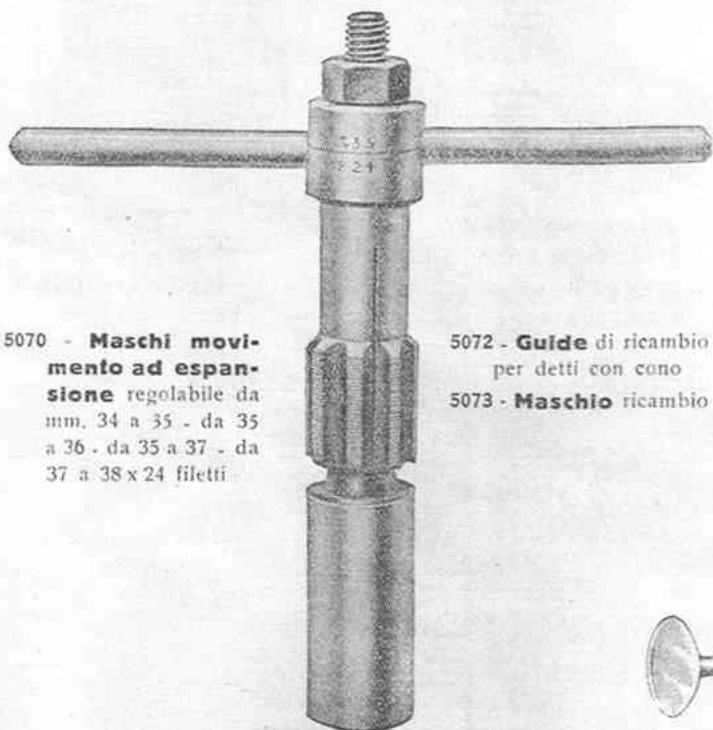
5052 - **Maschio** ricambio

5053 - **Guide** ricambio

5054 - **Portamaschio** ricambio



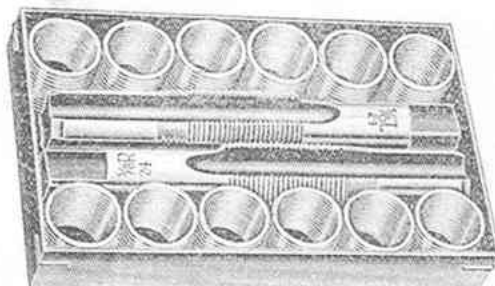
5255 - **Maschio** in acciaio a gradino per movimento da mm. 34,7 a 37



5070 - **Maschi movimento ad espansione** regolabile da mm. 34 a 35 - da 35 a 36 - da 35 a 37 - da 37 a 38 x 24 filetti

5072 - **Guide** di ricambio per detti con cono

5073 - **Maschio** ricambio




5171 - **Maschi** pedali destri e sinistri con alatore per riduzione pedivelle

6200 - **Riduzioni** per pedivelle destre e sinistre



5079 - **Maschi** per pedali destri e sinistri

5163 - **Idem Idem** in acciaio semirapido




5014 - **Dischi portafiliera e fresetta** per attacchi a bilancino completi con 1 filiera mm. 4,8 x 32 ed una fresa



5077 - **Maschi** per viteria e lubrificatori mm. 3,7 - 4 - 4,2 - 4,5 - 4,8 - 5 - 5,5 x 32 filetti mm. 6 passo 1 - 3/16 1/4



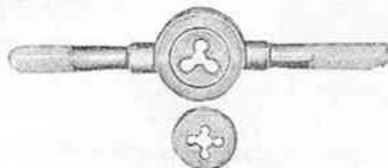
5039 - **Filiera** ad anello per viteria



5066 - **Portafiliera** per perni mozzi

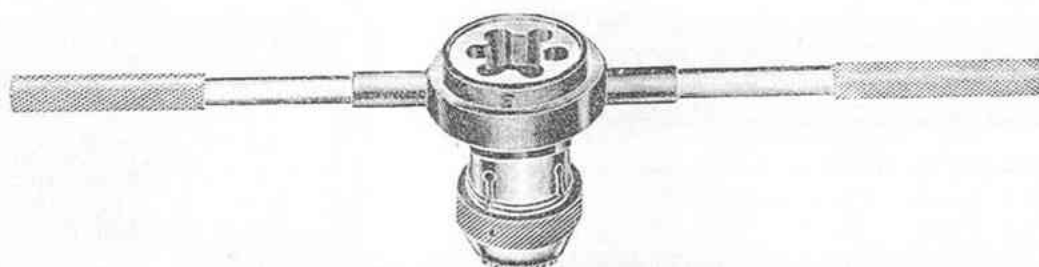
5063 - **Filiera** per perni mozzi mm. 7 - 7,5 - 8 - 8,5 - 9 - 9,5 - 10 filetti 26 e mm. 10 x 28 filetti

5065 - **Maschi** per dadi mozzi mm. 7 - 7,5 - 8 - 8,5 - 9 - 9,5 - 10 x 26 filetti e 10 x 28 filetti




5141 - **Portafiliera** per bacchette parafranghi e viteria in genere


5142 - **Filiera** per bacchette parafranghi e viteria in genere mm. 3,7 - 4 - 4,2 - 4,5 - 4,8 - 5 x 32 filetti - 3/16 e 1/4




- 5059 - **Portafiliera** con guida per canotti sterzo completa di filiera e fresa base canotto testa forcella
 6033 - **Portafiliera** con guida per canotti sterzo completa di filiera e fresa base canotto testa forcella in acciaio al cromo tungsteno
 6034 - **Portafiliera** sterzo nuda



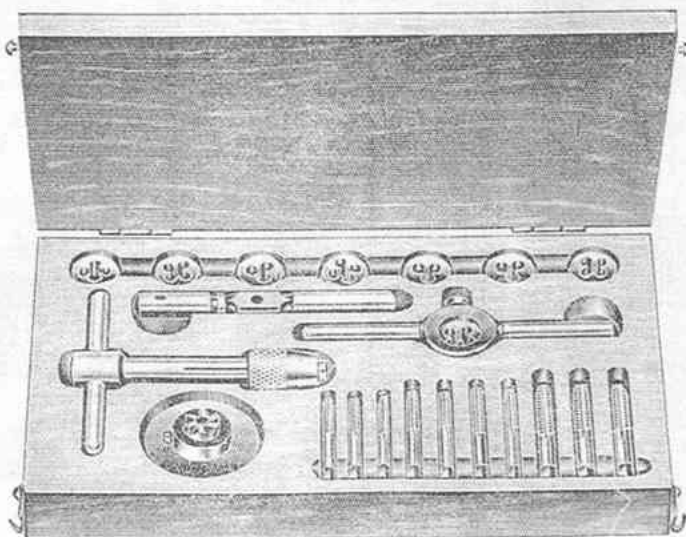
- 5055 - **Frrese base canotto**
 5056 - **Frrese** solo parte interna
 6035 - **Frrese base canotto** in acciaio al cromo tungsteno



- 5060 - **Filiera di ricambio** per portafiliera 5059
 6053 - **Detta** in acciaio al cromo tungsteno



- 5061 - **Guida ricambio** per portafiliera 5059



- 5219 - **Cassette filierine e maschietti** per officine ciclistiche composte di:
 8 Filierine mm. 3,7 - 4 - 4,2 - 4,5 - 4,8 - 5 x 32 filetti - 3/16 x 24 e 1/4 x 20 filetti
 10 Maschietti mm. 3,7 - 4 - 4,2 - 4,5 - 4,8 - 5 - 5,5 x 32 filetti - 3/16 x 24 - 1/4 x 20 filetti e mm. 6 p. I.
 1 Portafiliera 5141
 1 Disco portafiliera e fresetta per attacchi a bilancino completi con 1 filiera mm. 4,8 x 32 filetti ed una fresa
 1 Giramaschio a mandrino espansione lungo 5212
 1 " " regolabile 6020




5041 - **Frese sterzo tipo B**
6013 - **Detta** in acciaio al cromo tungsteno




5172 - **Fresette** ricambio per frese sterzo tipo B.S.A.




5042 - **Fresette** ricambio per frese B. - 5041 - mm. 36,8 - 37 - 37,1 - 37,2 - 37,3 - 37,5




5139 - **Frese sterzo tipo THOMPSON** con tirante lungo
6032 - **Frese sterzo tipo THOMPSON** in acciaio al cromo tungsteno




5043 - **Fresette ricambio** parte esterna per frese tipo B. 5041



5137 - **Frese sterzo tipo THOMPSON** con alesatore ad espansione



5138 - **Frese sterzo tipo THOMPSON** fissa
6016 - » » » » » »
in acciaio al cromo tungsteno



5080 - **Frese** spiana movimento
6083 - **Fresa** ricambio per detta



5153 - **Alesatore** (ricambio per frese tipo Thompson 5138 - 5139)

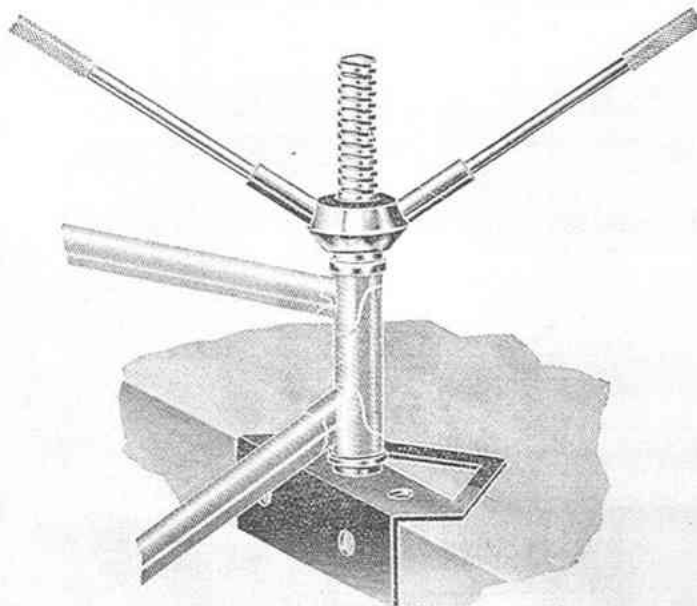


5084 - **Fresetta ricambio** per frese sterzo tipo Thompson 5137-5138-5139

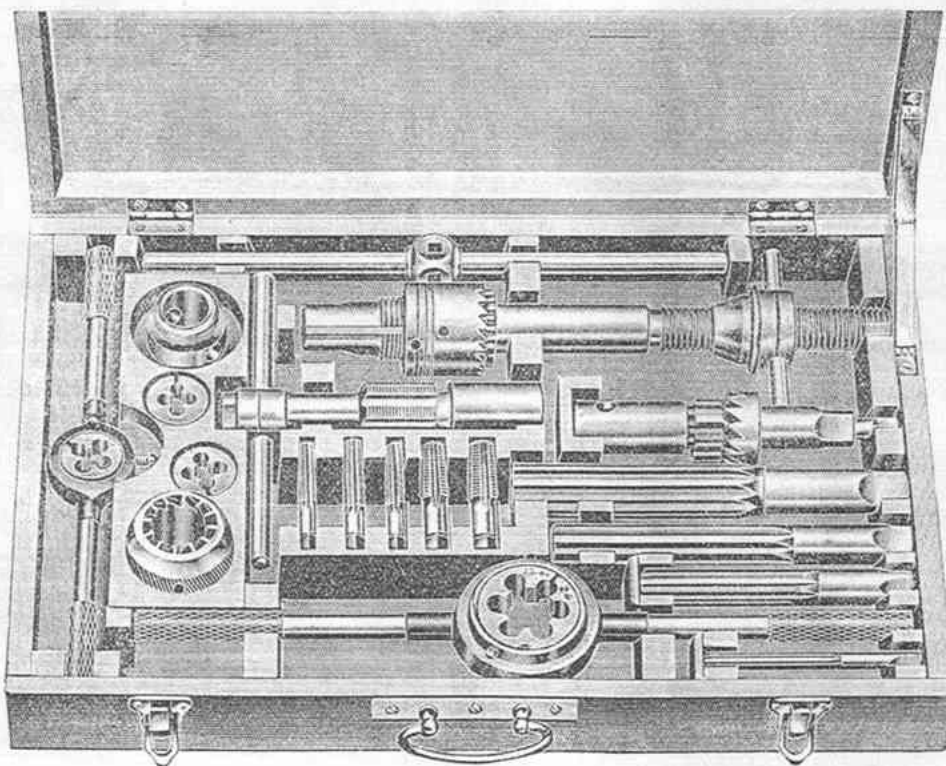


RICHIEDERE
LISTINO

PREZZI
UTENSILERIA

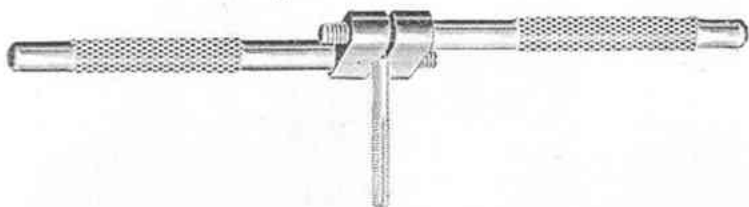


6041 - **Torchietto** presso calottino sterzo (indispensabile per montare lo sterzo alla perfezione)



- 5218 - **Cassette utensili** per officine ciclistiche composte di:
- 1 *Fresa sterzo* tipo B 5041
 - 1 " " " Thompson con alesatore ad espansione 5137
 - 1 *Portafiliera* con guida per canotti sterzo completa di filiera e fresa base canotto testa forcella.
 - 1 " " " per perni mozzi 5066
 - 3 *Filiera* per perni mozzi mm. 8 - 9 - 9,5 x 26 filetti
 - 3 *Maschi* per dadi mozzi mm. 8 - 9 - 9,5 x 26 filetti
 - 1 *pp. maschi* per pedali 5079 destri e sinistri
 - 1 *Maschio* movimento ad espansione 570 da mm. 36 a mm. 37
 - 1 *Alesatore* semiconico mm. 9 in acciaio speciale per chiavette
 - 1 " " " 16,2 " " " " pedivelle
 - 1 " " " 22,2 " " " " maubri
 - 1 " " " 27,2 " " " " reggisella
 - 1 *Giramaschio* fisso per maschi pedali e per dadi mozzi


S. A. FRATELLI DONISELLI - MILANO



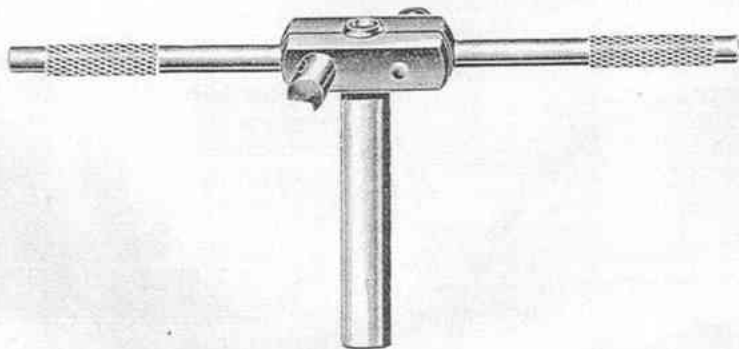
6055 - **Giramaschi** regolabili Verbania N. 1
6056 - **Giramaschi** regolabili Verbania N. 2



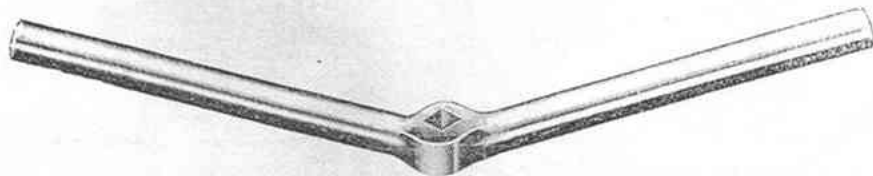
5122 - **Giramaschi** estensibili N. 1
6019 - **Giramaschi** estensibili N. 2



6112 - **Giramaschi** fissi per maschi pedali e per dadi mozzi




5127 - **Apparecchio a morsetto leva reggisella**
in acciaio speciale temperato



6109 - **Maniglie** per alesatore canotti sterzo e reggisella




6020 - **Giramaschi** regolabili
per maschi viteria



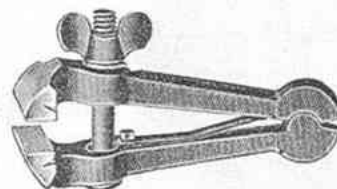
5212 - **Giramaschi a mandrino**
espansione - lungo

6080 - **Idem Idem** corto



6022 - **Morse parallele** in acciaio, ganasce
da mm. 120

6023 - **Idem Idem** da mm. 150



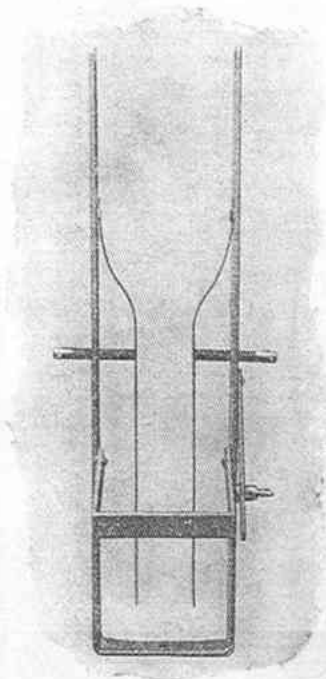
5025 - **Morsetti** a mano cm. 11 in
acciaio

5027 - **Morsetti** a mano cm. 12 in
acciaio

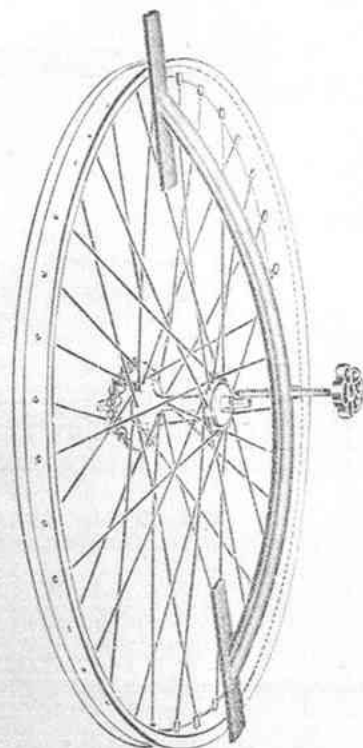
5028 - **Morsetti** a mano cm. 13 in
acciaio



6049 - **Centraruote universale** adatto per tutte le misure di cerchi, con congegno mobile per la centr.




5004 - **Centraruote a forcella** con guida, da fissare al banco o alla morsa



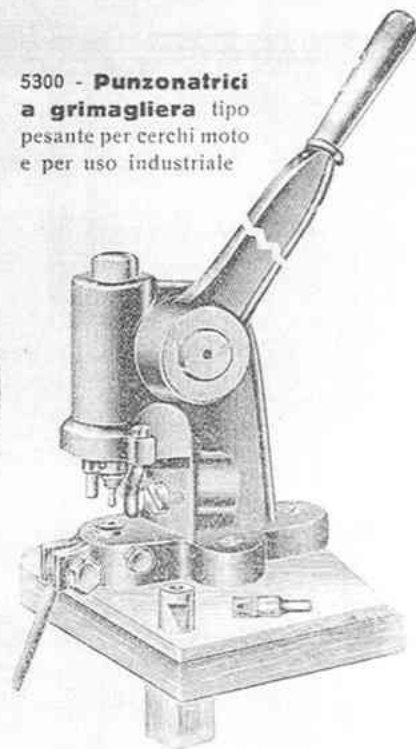
6103 - **Apparecchio per controllo** ruote centrate


5108 - **Punzonatrici a grimaldiera** per cerchi velo e furgoncini



5129 - **Apparecchio segnafori** tipo B. T. A. massima praticità

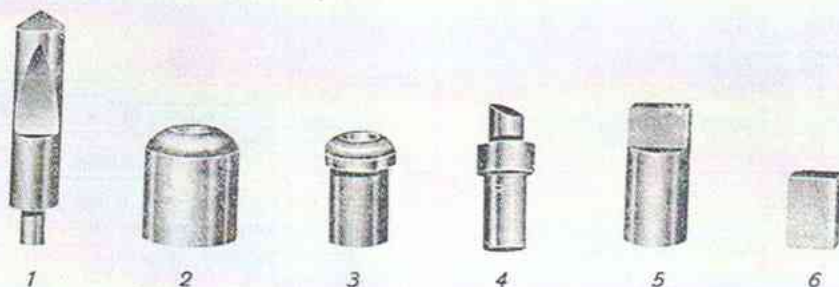
5300 - **Punzonatrici a grimaldiera** tipo pesante per cerchi moto e per uso industriale





5207 - **Punzonatrici** brevettate, per mozzi e pedivelle con rullo senza incisione

5208 - **Rullo** inciso



5100 - (1) - **Punzoni ricambio** per punzonatrici foracerchi

5107 - (2) - **Basi** » » » »

6092 - (3) - » » » apparecchio foraparafanghi

6090 - (4) - **Punzoni** » » » »

6091 - (5) - **Perni** » » levaruote libere SIMPLEX

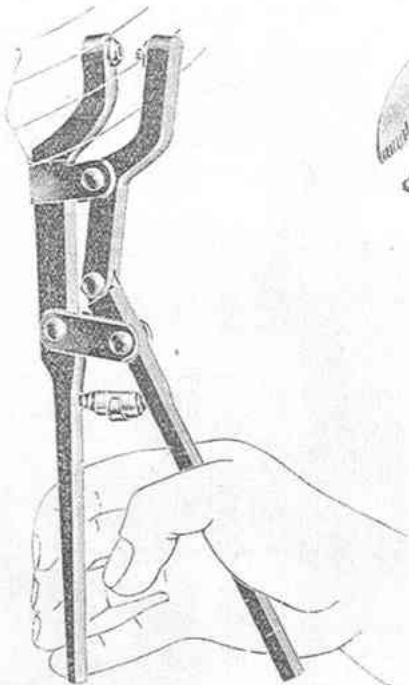
6093 - (6) - **Cricchetti** » » » » a morsetto 5116

Disponiamo di tutti gli attrezzi più interessanti ed indispensabili
per ottenere dalle officine ciclistiche il massimo rendimento

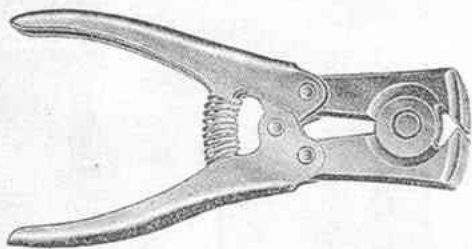
OGNI ATTREZZO È COSTRUITO IN ACCIAIO SPECIALE PER UTENSILERIA

S. A. FRATELLI DONISELLI - MILANO



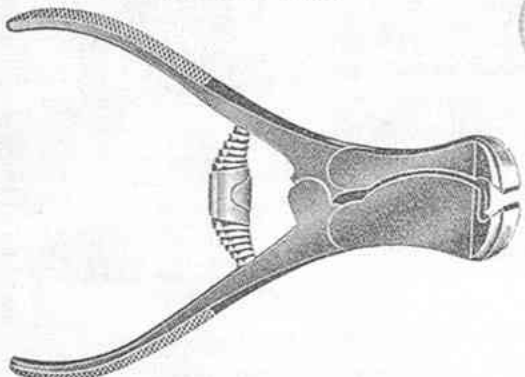


6152 - **Apparecchio per forare** parafori con doppio punzone per gemme, retine, attacchi



5149 - **Tronchesino Forcero** in acciaio per raggi


5150 - **Tronchesino** in acciaio a lame intercambiabili per raggi.



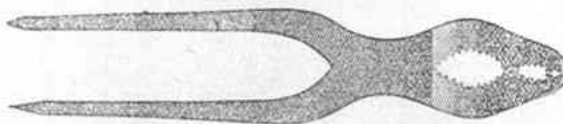
6115 - **Tronchesino** in acciaio per filo



5161 - **Punteruoli** in acciaio

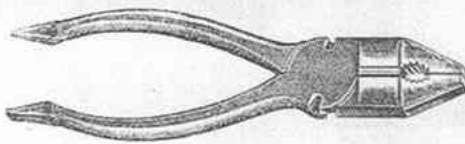


5260 - **Pinza BETA** regolabile



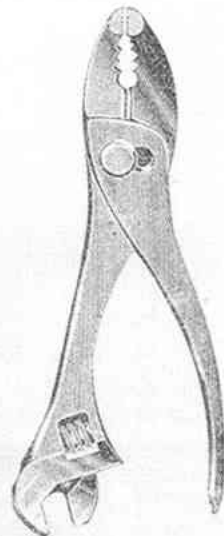
5101 - **Pinze per coni** sottili ricurve

6129 - » » » diritte



5109 - **Pinze universali** mm. 190

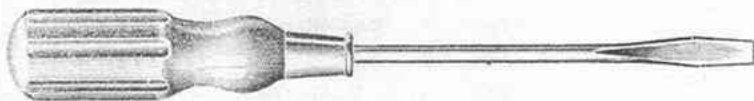
5259 - » » » 160



5261 - **Pinza chiave-tronchesino "DIAMOND,,**



6156 - **Cacciaviti** automatici a doppia spirale - cromati - modello americano per uso destro, sinistro e fisso con tre lame di ricambio - (molto indicato per il montaggio ruote)



6071 - **Cacciaviti** mm. 170 con lama passante

6079 - » » » 120 » » »

6074 - » » » 120 normali

6073 - » » » 170 lama normale

5188 - » » » 80 tipo elettricista


5189 - » » » 100 » » »




5102 - **Cacciaviti in acciaio** con manico legno cm. 10




5162 - **Punzoni** in acciaio (punte da segno)



- 6086 - **Martelli tipo tedesco** gr. 100 con manico legno
- 6087 - » » » » 200 » » »
- 6088 - » » » » 300 » » »




- 6077 - **Martello tipo francese** con manico legno grammi 200
- 6078 - **Idem Idem** grammi 300



- 6085 - **Martelli a teste intercambiabili** alluminio e ottone



- 6076 - **Martello in metallo dolce** per chiavette con manico legno



- 5131 - **Mazzuola legno** cm. 5 Robinia
- 6075 - » » » » 6 »



- 5242 - **Raddrizzatubi** in legno per tubi mm. 22 - 25 - 28



- 5026 - **Morsetti legno** per tubi mm. 22-25-28 con cerniera



- 5105 - **Spazzola** per saldatura in filo acciaio



- 5106 - **Spazzole** per lime

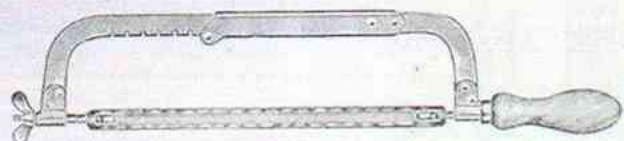


- 5126 - **Spazzole** per candele

- 5106 - **Spazzola** per pulizia in filo acciaio



- 5088 - **Lime da mazzo** piane, mazzo da 2
- 5168 - » » » » » » 3
- 6057 - **Manici per lima N. 1**
- 6058 - » » » » » 2
- 6059 - » » » » » 3



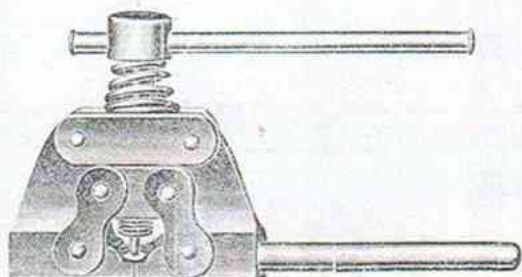
- 5085 - **Archetti per sega** allungabili sbiancati senza seghetto

Per ogni lavorazione **"DONISELLI,"**
 Vi ha preparato l'attrezzo più adatto. Facilitate il lavoro nelle Vostre officine munendole di tutti gli utensili necessari che la nostra illustrazione Vi presenta.

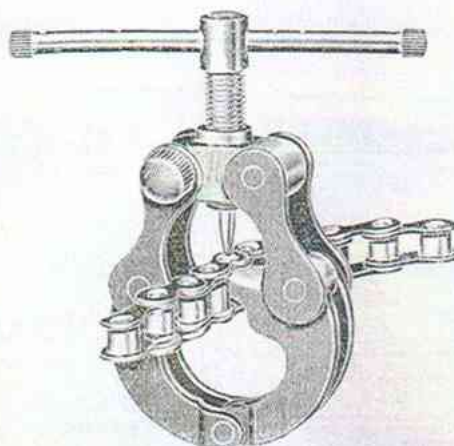


- 5086 - **Lama sega** doppio taglio ondulate in acciaio speciale legato, denti da 22 e 32 per pollice, particolarmente adatte per tubazione
- 5136 - **Lame sega** a doppio taglio in acciaio speciale "GRISSETTA EXTRA,"






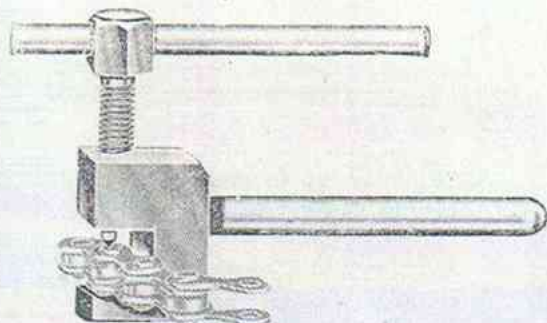
5256 - **Morsetto tagliacatena** per velo
6042 - **Idem Idem** per moto



6095 - **Morsetto tagliacatena**
per velo e moto



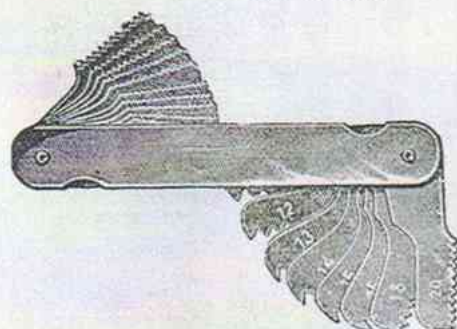
5194 - **Pompe officina**
mm. 40 x 550



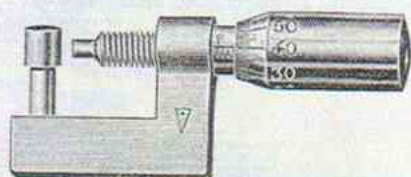
6060 - **Morsetti tagliacatena**
per ciclo tipo semplice



5266 - **Giraniples** a calotta
in acciaio tornito con 6
fresature per raggi velo
5268 - **Giraniples idem**
per raggi furgoncino
5269 - **Giraniples** a calotta
in acciaio stampato
per raggi velo



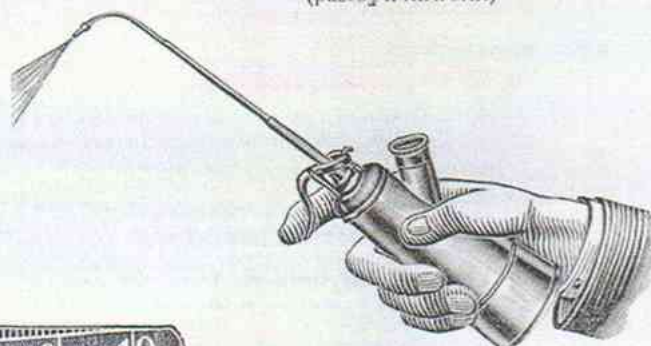
5034 - **Contafiletti** misura inglese, 28
lame da 4 a 60 filetti per pollice
(passo Withwort)




5029 - **Micrometri** per misurare spessori
tubi sino a mm. 25



5205 - **Calibri** tipo Columbus



5270 - **Oliatore** a pressione gr. 250
6128 - **Oliatori** a barchetta in lamiera
piombata gr. 250




5031 - **Metri** acciaio con molla



5192 - **Siringhe** ottone per auto

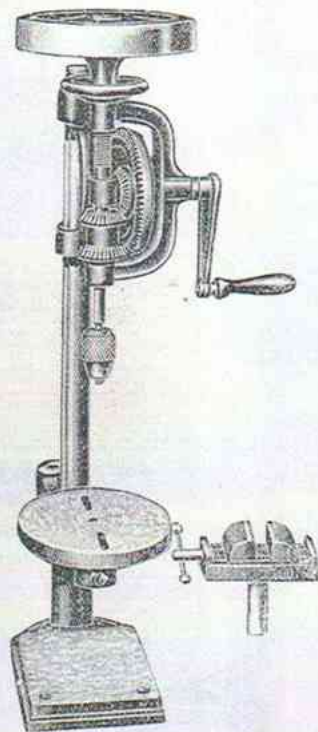


5193 - **Pompa** a pressione per grasso e olio fluido



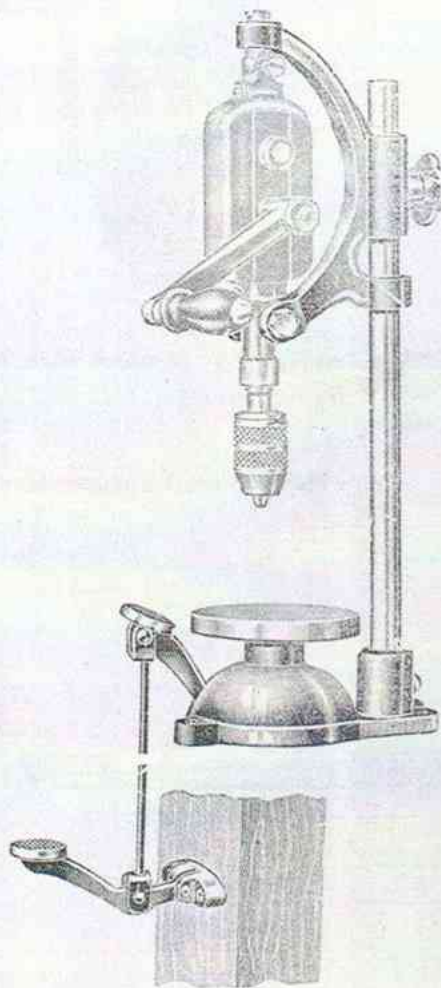
5179 - **Trapani a petto** con custodia, per punte sino a mm. 13

5119 - **Detto** sino a mm. 10

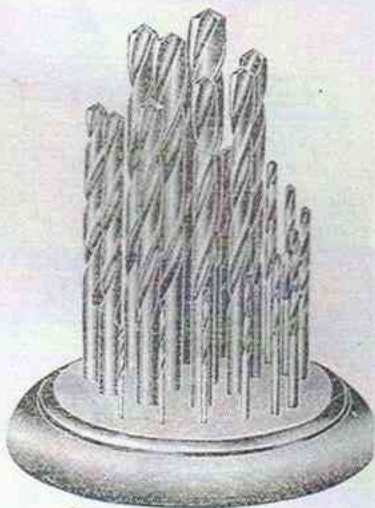


5117 - **Trapano da banco Tabor** per punte sino a mm. 13 con plateau e morsetto

5132 - **Trapani da banco Aras** per punte sino a mm. 13 con plateau senza morsetto



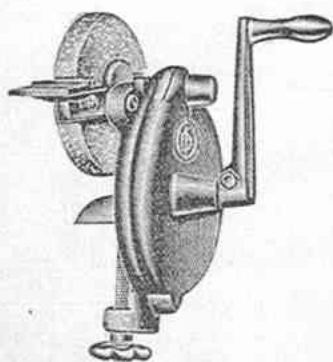
6096 - **Colonna per trasformare trapani a petto in trapani a banco** (solo per trapani 5179)



5093 - **Punte americane elicoidali** in acciaio legato da mm. 1 a mm. 13



5180 -	Alesatori semiconici	in acciaio speciale	mm. 9	.	.	.	per chiavette.
5006 -	»	»	mm. 16,2	.	.	»	pedivelle.
6133 -	»	»	mm. 16,2	.	.	»	»
6044 -	»	»	mm. 22,2	.	.	»	manubri.
6045 -	»	»	mm. 26,2 - 26,3 - 26,5	.	.	»	reggisella.



5112 - Smerigliatrici a mano Jilus N. 1 con mola

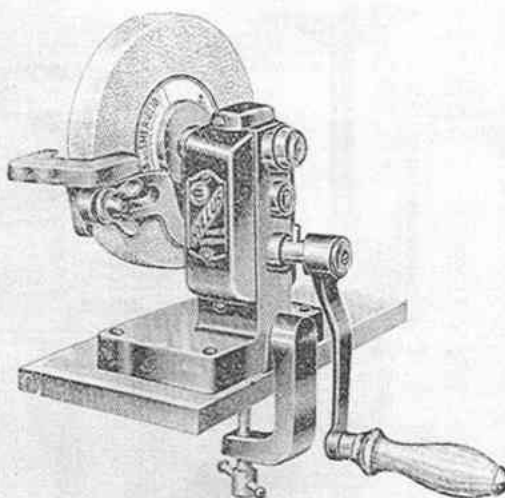
6051 - » » » » » 2 » »

6062 - » » » » » 3 » »

6065 - Mole smeriglio ricambio mm. 150 x 20

6066 - » » » » » 120 x 20

6067 - » » » » » 100 x 20




6097 - Smerigliatrici a colonna con base N. 2


6098 - Idem Idem N. 3

5309 - » » N. 4

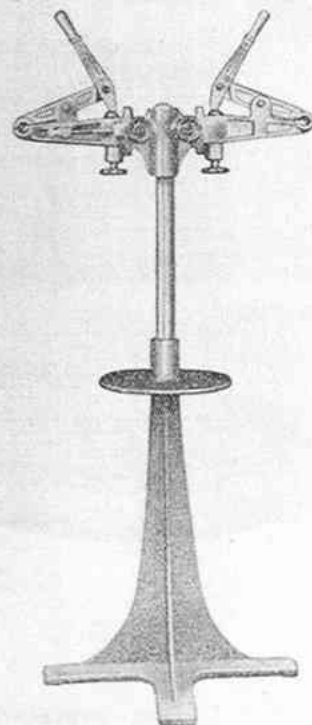
5310 - » » N. 5




5195 - Colonne portaciclo con due supporti portatensili base tonda pes.



6012 - Colonne portaciclo a trepiede con braccio snodato



6104 - Colonne portaciclo UNIVERSALE a due braccia



6002 - **Apparecchio completo** per squadrare telai da applicare in morsa, tipo nuovo, di massima precisione, con truschino



6038 - Incudine



6072 - **Apparecchio per squadrare forcelle** mod. 1947 di massima precisione



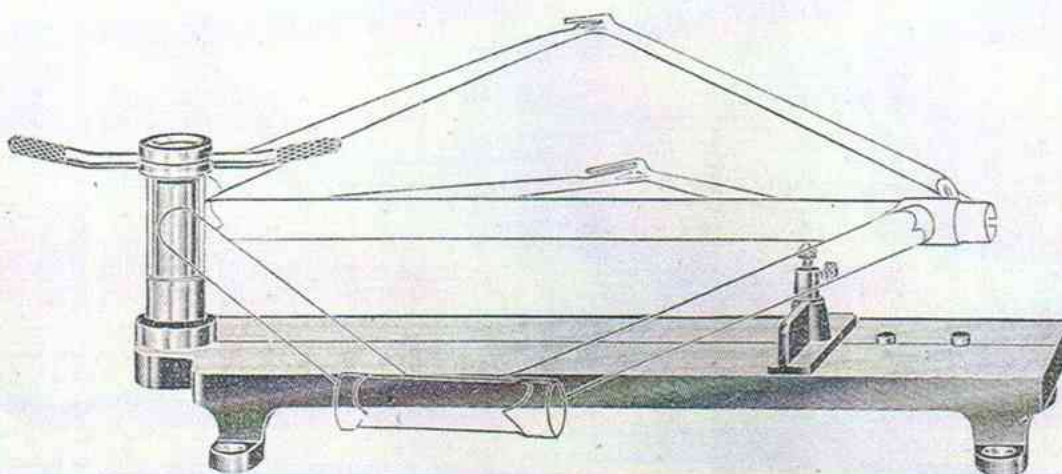
5182 - **Piani rettifica per telai**, morsetto a volantino (*misura approssimativa cm. 100 x 70*)




5190 - **Truschini per piani rettifica telai**



6139 - PIANO A MORSETTO INTERCAMBIABILE A DOPPIO USO
per squadrare telai e forcelle. (Semplice e di massima precisione, 66x15 circa)

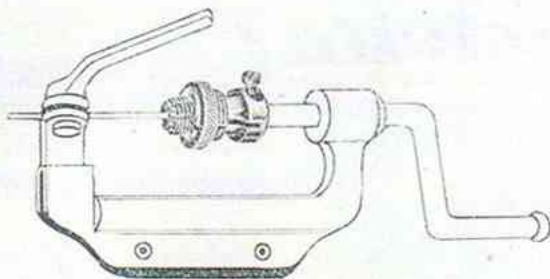


Con morsetto per squadrare telai




Con morsetto per squadrare forcelle

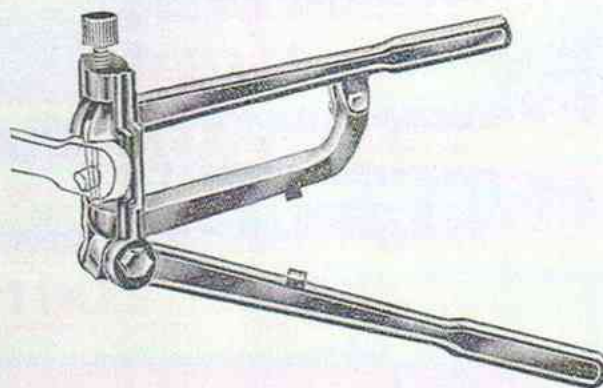
Gli attrezzi speciali prodotti dagli *Stabilimenti Doniselli*, hanno consentito a migliaia di officine ciclistiche in Italia e all'Estero di migliorare il rendimento e perfezionare le lavorazioni, riducendo i costi ed aumentando la produzione.



5580 - **Apparecchio con mandrino a rulli girevole** per filettare raggi

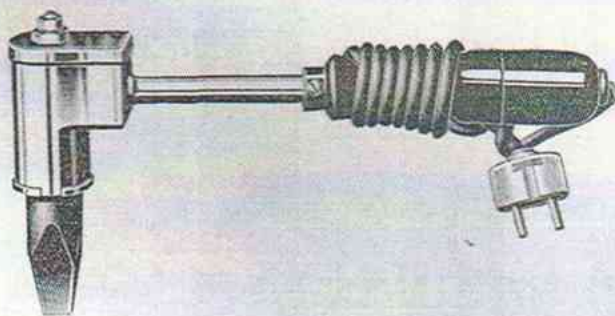


5581 - **Mandrino a rulli girevole** per filettare raggi




6170 - **Apparecchio leva e pressa chiavelle**

SALDATORI ELETTRICI "ETNEO,"



5296 - **Mod. B** a rame tondo Watt 200
 5297 - **Mod. C** » » » Watt. 300
 5298 - **Resistenze ricambio** per detti



5292 - **Mod. P. 0** a rame piatto Watt 100
 5293 - **Mod. P. 1** » » » Watt 200
 5294 - **Mod. P. 2** » » » Watt 300
 5295 - **Resistenze ricambio** per dette

NELLE ORDINAZIONI INDICARE IL VOLTAGGIO OCCORRENTE: 110/125 - 160 - 220/280



Nostre esclusività:

CATENE E RUOTE LIBERE **TITAN**

CERCHI FERRO **K. C. D.**

RAGGI **KOMET**

CAMPANELLI **MEDIOLANUM**

CAMPANELLI **GLOBO**

FRENI SUPER **TENAX**

LUCCHETTI **ZENIT** SPORTIVI

LUCCHETTI **ZENIT** AD ARCO

FANALI A DINAMO **Zenit**

MOZZI **TITAN** EXTRA

MANIGLIE **PORTACICLO** IN DURALL

PEDALI **TITAN**

PEDALI **TITANO** PER FURGONE

PEDALI **LUPETTA** COMPLETAMENTE IN GOMMA

PORTAPACCHI **GIT**

PORTAPACCHI **ELVEZIA** SPORTIVI

SELLE **MILANO**

Reparto:


ACCESSORI VELO

EDM


PATTINI PER FRENI




10001 - **Tipo R** con scarpetta



10002 - **Tipo R** normale




10003 - **Tipo R** con 2 fori




10004 - **Tipo R** sez. rettangolare



10005 - **Tipo R** sez. semitonda



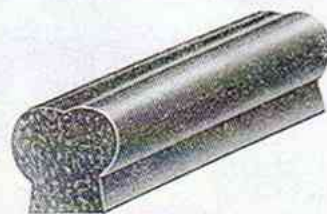
10010 - **Tipo Bowden**



10011 - **Tipo Bowden** con tele inserite




10014 - **Tipo Philips** con tele inserite




10012 - **Tipo Touriste** con tele inserite



10013 - **Tipo VIPERA**



10006 - **Tipo Touriste** normale



10007 - **Tipo per furgoncini**

GOMME PER PEDALI



10060 - intere per furgoncino mm. 115
10069 - » » » » » 102




10061 - per pedali M. M. nere
10062 - » » » M. M. bianche



10064 - per pedali A. M. nere
10079 - » » » A. M. bianche



10065 - per pedali F. O. M.



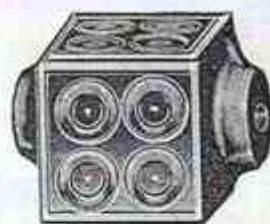
10075 - Salvatelai in plastico colorati
10076 - » » » trasparenti
10077 - » » » in gomma colorati



10054 - corte per pedali uomo mm. 49
10057 - Pirelli corte per uomo mm. 49
10068 - » » » » » mm. 48
punta di diamante.



10055 - corte per pedali signora mm. 44/38
10058 - Pirelli corte per signora mm. 44
10059 - » » » » » mm. 38



10056 - a dado per pedali uomo mm. 32
(per pedali a 6 gomme)
10067 - idem Pirelli mm. 32



10063 - per pedali Gnutti sportivi



10066 - per pedali furgoncini TITANO
DONISELLI





10042 - Tubetti soluzione PIRELLI n. 6
in scatole da 12 pezzi



10041 - Tubetti soluzione INCICLO n. 6
in scatole da 12 pezzi



10018 - Tubetti mastice GUTTA PIRELLI n. 9
per tubolari in scatole da 12 pezzi



10043 - Soluzione PIRELLI in barattoli
da lt. 0,125 - 0,250 - 0,500 - 1,000



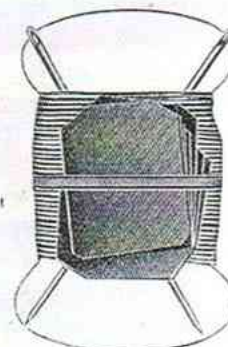
10049 - Mastice CHATTERTON
per fissare manopole



10049 - Telette normali per valvole
10050 - » Pirelli » »



10039 - Gomitoli refe
per tubolari



10038 - Cartoncino con refe,
2 aghi, e razepzzi per ripa-
razione tubolari



10022 - Rotolini nastro gommato per un tubolare



10032 - Rotolini para soluzionata
PIRELLI CORALLO 7/10

10033 - Idem da 9/10

10034 - » » 7/10 in foglia

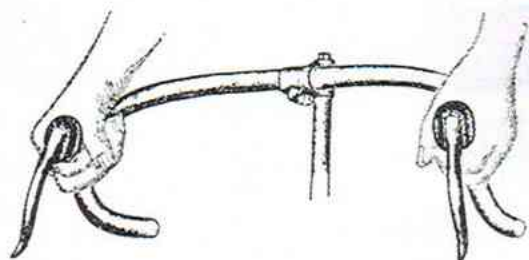
10035 - » » 9/10 » »




10031 - Rotolini para
soluzionata Z
per velo.



10036 - Bustine rapezzi
velo (10 dischetti
foglia Corallo 7/10)



10070 - Appoggia-
mani VITTORIA
in gomma para.



10025 - Capsule
GASLO in allu-
minio per manu-
bri corsa



10024 - Nastro adesivo
GASLO colorato
per manubri.



10073 - Salvamanubri AMBA in pla-
stico chiusi.

10074 - Idem con vite.



10027 - Tubo gomma nero
mm. 4,5x10,5 per pompe
a pedale.



10028 - Tubo gomma nero
mm. 3,5x8,5 per pompe
a pedale.



10020 - Nastro isolante bianco
e nero in rotolini da metri
10 x mm. 15.

APPOGGIAPIEDI BAMBINO



10211 - **Appoggiapiedi** bambino da applicare al tubo inclinato.



10212 - **Appoggiapiedi** bambino da applicare ai foderi.

BULLONI REGGISSELLA



10214 - comuni con dado a collare nichelati da mm. 30 a mm. 45.

10215 - idem idem cromati.



10216 - tipo ATALA cromati.



10219 - con dado cieco cromati da mm. 30 a mm. 45.



10218 - a dado semicieco cromati



10222 - tipo WOLSIT nichelati.




10221 - tipo LEGNANO cromati



10220 - **Bulloni** testa bombata cromati adatti per reggisella e per attacchi girevoli per manubri da mm. 30 - 35 - 38 - 40 - 45


BORSETTE



10225 - **Borsette** comuni

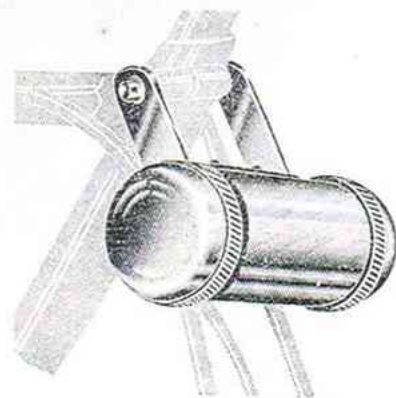
10227 - **Borsette** bambino con marca DONISELLI

10228 **Borsette** in tela porta attrezzi per furgoncino



10227 - **Borsette** in cuoio con portabiglietto

10230 - **Borsette** in cuoio con fianchi in alluminio lucido



10229 - **Borsette** in alluminio pesanti a barilotto

CATENE



- | | | | | |
|---------|-----------------------|----------------|-------------------------|------------------------|
| 10232 - | Catene TITAN | - passo OSMOND | $1/2 \times 1/8 = 108$ | maglie. |
| 10238 - | » REGINA Turismo | - » » | $1/2 \times 1/8 = 108$ | » |
| 10233 - | » K | - » » | $1/2 \times 1/8 = 108$ | » |
| 10234 - | » ELIOS | - » » | $1/2 \times 1/8 = 108$ | » |
| 10236 - | » IWIS | - » » | $1/2 \times 1/8 = 108$ | » |
| 10237 - | » FOSSATI | - » » | $1/2 \times 1/8 = 108$ | » |
| 10235 - | » W. A. | - » » | $1/2 \times 1/8 = 110$ | » |
| 10243 - | » REGINA AVIO | - » » | $1/2 \times 1/8 = 108$ | » per micromotori. |
| 10239 - | » Gran Sport | - » » | $1/2 \times 1/8 = 112$ | » |
| 10240 - | » » » Super Corsa | - passo OSMOND | $1/2 \times 3/32 = 112$ | maglie per CAMPAGNOLO. |
| 10241 - | » W. A. Super Corsa | passo OSMOND | $1/2 \times 3/32 = 112$ | maglie per CAMPAGNOLO. |
| 10242 - | » FOSSATI Super Corsa | passo OSMOND | $1/2 \times 3/32 = 112$ | maglie per CAMPAGNOLO. |
| 10248 - | » REGINA | passo OSMOND | $1/2 \times 3/16 = 108$ | maglie per furgoncini. |
| 10249 - | » FOSSATI | » » | $1/2 \times 3/16 = 108$ | » » » |



- 10244 - **Catene** REGINA passo HUMBER a blocchi $1 \times 3/16 = 54$ maglie.
 10245 - » WIPPERMANN passo HUMBER a blocchi $1'' \times 1/8 = 54$ maglie.



- 10247 - **Catene** passo ABINGDON
 $5/8 \times 1/8$ $5/8 \times 3/16$.



- 10246 - **Catene** passo HUMBER a rulli $1'' \times 1/8 - 1'' \times 3/16$.



- 10262 - **Maglie** false REGINA Gran Sport doppie $1/2 \times 1/8$



- 10260 - **Maglie** false $1/2 \times 1/8$ e $1/2 \times 3/16$ per tutti i tipi di catene.



- 10271 - **Viti** per catene $1/8$ e $3/16$



- 10266 - **Maglie** congiunzioni $1/2 \times 1/8$ e $1/2 \times 3/16$ per tutti i tipi di catene.
 10269 - **Maglie** congiunzioni $1/2 \times 1/8$ perno sottile.



- 10272 - **Mollette** a forcella per maglie congiunzioni.



SERIE CALOTTE E PERNI MOVIMENTO



- 10275 - **Serie calotte** movimento nichelate da mm. 36.
10276 - **Serie calotte** movimento cromate da mm. 36.



- 10277 - **Serie calotte** movimento da mm. 36 extra leggere cromate W. A. extra o GN. extra.
10278 - **Serie calotte** movimento F. M. extra leggere da mm. 36 in acciaio al nichel cromo finissime cromate.



- 10288 - **Perni** movimento carter e corsa da mm. 46 a mm. 59 fra le corone.
10289 - **Perni** movimento nichelati carter da mm. 60 62 - 63 - 65 - 67 - 68.
10290 - **Idem** idem come sopra cromati.
10291 - **Perni** movimento carter cromati W. A. GN. e F. M.
10296 - **Perni** movimento ambidestri per tandem Z. 57.



- 10297 - **Perni** movimento per furgoncino nichelati da mm. 71.



- 10279 - **Serie calotte** movimento speciali da mm. 34 a mm. 37,5 nichelate.
10280 - **Idem** come sopra cromate.
10281 - **Idem** da mm. 38 per furgoncino.
10282 - **Idem** come sopra cromate.



- 10283 - **Serie calotte** movimento da mm. 30 per cicli LUPETTA.



- 10299 - **Perni** movimento per cicli LUPETTA diametro mm. 12,5 lunghezza corona mm. 50.



- 10285 - **Controranelle** movimento nichelate.
10286 - **Idem** idem come sopra cromati.



- 10292 - **Perni** movimento carter cromati S. M. T. forati e alleggeriti.
10293 - **Perni** movimento carter cromati W. A. extra forati e alleggeriti.
10294 - **Perni** movimento corsa L. G. forati cromati e alleggeriti.
10295 - **Perni** movimento corsa F. M. forati cromati in acciaio al nichel cromo finissimo.

- 10301 - **Gruppo perni** e calotte movimento S. M. T. carter cromati forati.
10302 - » » » » A. M. 46° MOAL carter e corsa cromati forati.
10303 - » » » » K. D. corsa in A. N. C. cromati forati.
10304 - » » » » GN. corsa in A. N. C. cromati forati.
10305 - » » » » OLIMPIONICO Extrall MAGISTRONI.
10306 - » » » » e serie sterzo tipo STRONGLIGHT cromati forati.
10307 - » » » » » » » » cromati F. M. in acciaio al nichel cromo forati

SERIE CALOTTINI STERZO



10314 - **Serie sterzo** tipo THOMPSON comuni cromate.



10316 - **Serie sterzo** tipo THOMPSON Frejus crom. (GNUTTI).
10315 - **Idem** come sopra L. D. crom.
10317 - **Idem** tipo ALCYON W. A. cromate.



10320 - **Serie sterzo** tipo THOMPSON Stronghlight GNUTTI Extra cromate.



10323 - **Serie sterzo** tipo THOMPSON Olimp. Extrall MAGISTRONI.



10319 - **Serie sterzo** tipo THOMPSON decagonali Stronghlight W. A. extra e L. D. cromate.
10321 - **Serie sterzo** tipo THOMPSON decagonali Stronghlight F. M. in acciaio nichel cromo cromate.



10322 - **Serie sterzo** tipo THOMPSON RACER Stronghlight F. M. in acciaio nichel cromo cromate.



SERIE CALOTTINI STERZO



10310 - **Serie sterzo** t B. cromate.



10311 - **Serie sterzo** tipo G. cromate



10312 - **Serie sterzo** tipo G, ottagonali cromate.



10324 - **Serie sterzo** tipo THOMPSON pesante per ciclotrasporto e micromotori per canotto mm. 25.4 - sfere 3/16.



10318 - **Serie sterzo** tipo THOMPSON nichelate per cicli LUPETTA canotto mm. 22.



10325 - **Serie sterzo** tipo RUDGE pesanti per ciclotrasporto canotto mm. 27 sfere 3/16.



10331 - **Dado** superiore filettato.



10332 - **Calottino** superiore filettato.



10333 - **Calottino** superiore interno.



10336 - **Ranella** con dente per serie sterzo.




10335 - **Calottino** inferiore base testa.



10334 - **Calottino** inf. interno.

CAMPANELLI



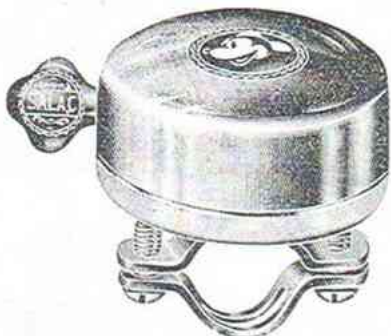
10344 - **Campanelli** tipo LUCAS
bronzo cromati.
10343 - **Idem** acciaio nichelati.



10353 - **Campanelli** DIN-DIN
Fiorati cromati.



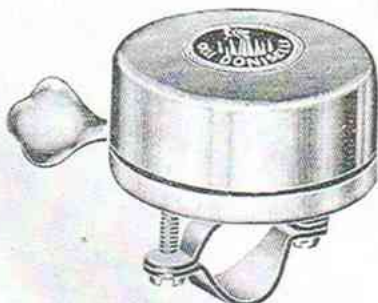
10345 - **Campanelli** calotta piana in
acciaio mm. 50 nichelati.



10347 - **Campanelli** fiorati calotta piana in bronzo
mm. 55 cromati.



10349 - **Campanelli** GLOBO movimento^o Elite calotta
piana mm. 55 cromati.



10348 - **Campanelli** calotta piana bronzo mm. 50 cro-
mati con dicitura "CICLI DONISELLI."
10346 - **Idem** come sopra fiorati.



10350 - **Campanelli** ALFA movimento Elite calotta
piana bronzo mm. 55 cromati.




10358 - **Campanelli** JOPP CRU-CRU per furgoncini.



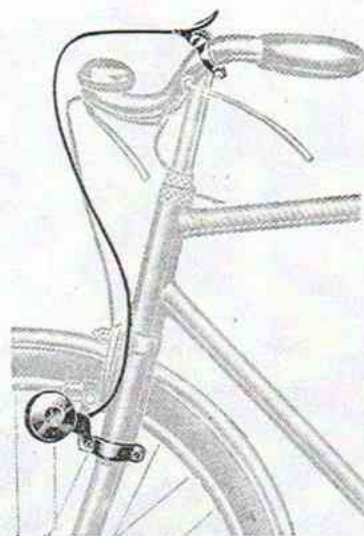
10357 - **Campanelli** DIN-DON mm. 60 in acciaio cro-
mati con dicitura IN BOCCA AL LUPO.

**I campanelli 10344 - 10347 - 10348 - 10350 - si possono
fornire con dicitura o marca del Cliente (minimo 12 dozzine)**





10356 - **Campanelli** ETERNO calotta bronzo cromati.



10355 - **Campanelli** TRILL funzionamento ai raggi con trasmissione.

MOLLE PER CAMPANELLI



10371 - comuni a spirale.
10368 - per camp. mov. Elite.




10372 - tipo LUCAS



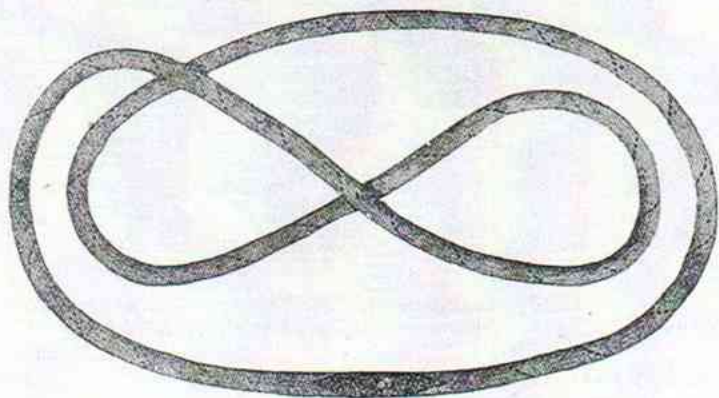
10370 - gommini per campanelli ETERNO



10373 - per campanelli DIN - DON



10354 - **Campanelli** sport in azione ai raggi attacco al freno.

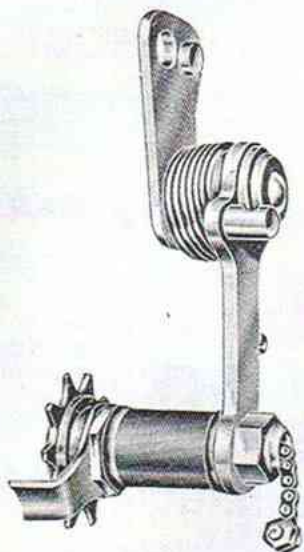


CORDONI


10374 - **Cordoni** comuni per velo ruote 26" e del 28".

10375 - **Cordoni** per furgoncino.

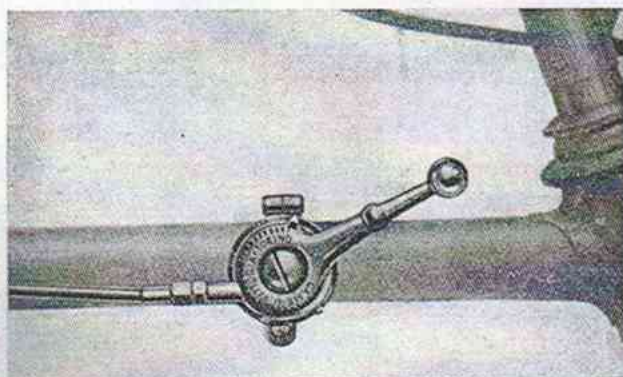




10388 - Cambi velocità licenza
FICHEL & SACHS




10386 - Cambi VITTORIA MARGHERITA

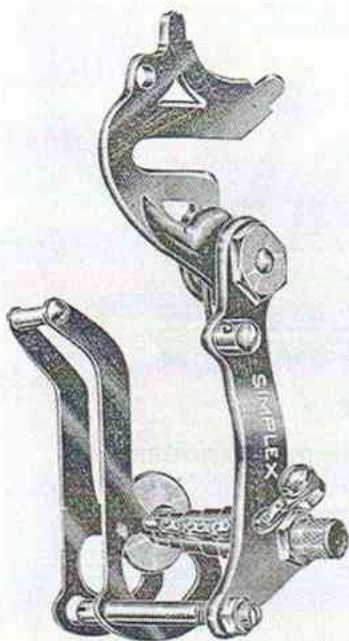


10395 - Leva VITTORIA IMPERATRICE
per cambi

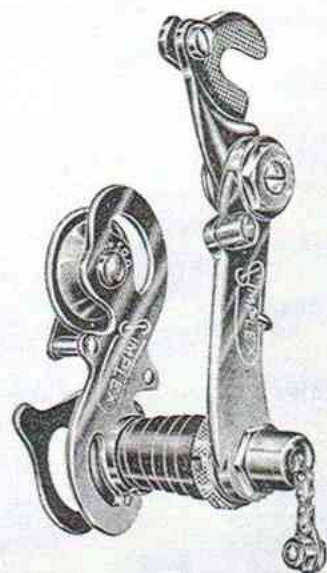
10392 - Cambi
VITTORIA
CAMPIONISSIMO




SIMPLEX



10381 - **Cambio Simplex** tipo
CHAMPION DU MONDE com-
pleto cromato.

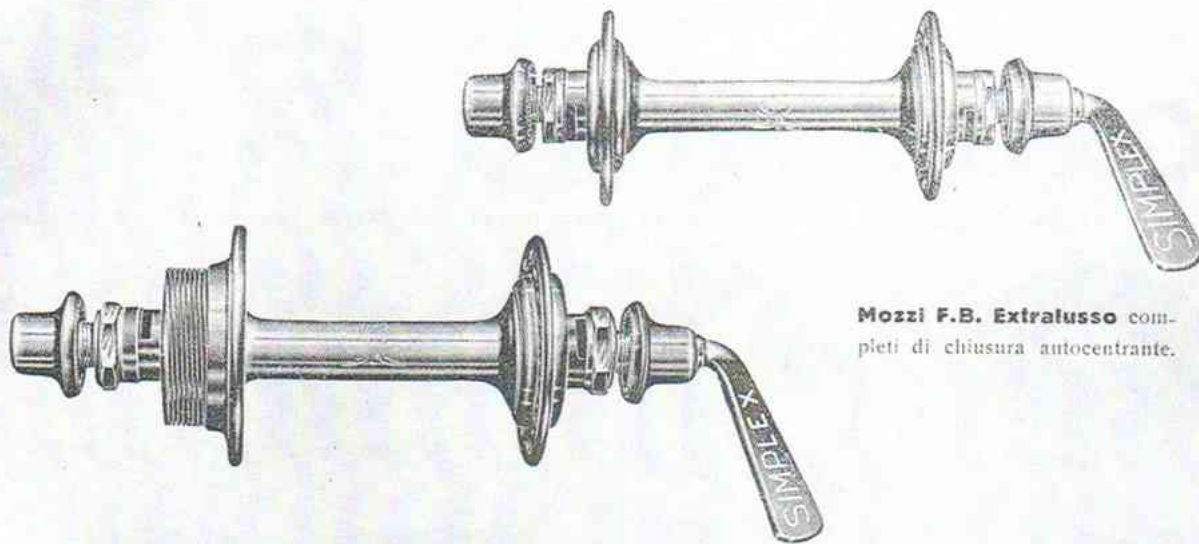


10383 - **Cambio Simplex** tipo
TOUR DE FRANCE
completo cromato.



Sistema di cambio SIMPLEX tipo TOUR DE FRANCE con doppio
INGRANAGGIO DERAGLIATORE ANTERIORE e chiusura autocentrante.

CHIUSURA AUTOCENTRANTE BREVETTATA *SIMPLEX*



Mozzi F.B. Extralusso completi di chiusura autocentrante.



Chiusura posteriore completa di perno forato



Chiusura anteriore completa di perno forato.



Dado godronato
senza filettatura
Pezzo N. 3 ant.
» » 3 post.



Dado godronato
con filettatura
Pezzo N. 4 ant.
» » 4 post.

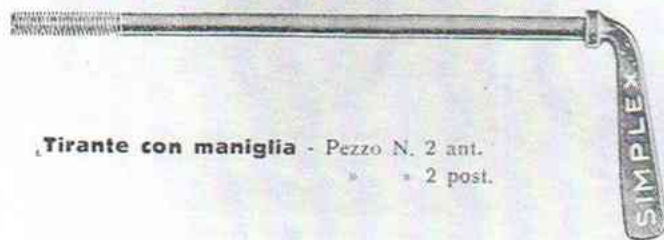


Perno forato - Pezzo N. 1 ant.
» » 1 post.



Chiusura posteriore senza perno forato.

Chiusura anteriore senza perno forato.



Tirante con maniglia - Pezzo N. 2 ant.
» » 2 post.



Molla a spirale
per dadi godronati
Pezzo N. 5 ant.
» » 5 ant.



Arresti completi
da applicare ai forcellini
Pezzo N. 6-7-8



Tipo Tour de France 1948

PARTI DI RICAMBIO



56 - Leva in duraluminio stampata



57 - Flangia in duraluminio stampata



52 - Flangia grande inferiore



55 - Attacco al forcellino filetti



54 - Rotella



55 - Rotella godronata con innesti molla




49 - Rotella in acciaio trattato



42 - Rondella in duraluminio per sede molla



51 - Flangia piccola superiore



46 - Molla a spirale



47 - Molla di torsione



40 - Bussola bronzo per perno sostegno



48 - Molla a buccia



36 - Controdado portamolli



53 - Rotella con fermo



38 - Dado forato passaggio catenella



56 - Coppia con per rotella



34 - Dado portamolli



37 - Bussola portamolli



43 - Bulloncino stampato



60 - Bulloncino fissaggio camme



41 - Dado fissaggio



39 - Perno acciaio sostegno



50 - Catenella



35 - Controdado portamolli



44 - Spinetta per unire flangie



45 - Bussolone fermo rotella

PARTI DI RICAMBIO COMANDO TIPO



8 - Leva di comando



6 bis - Attacco comando da saldare



21 - Guaina esterna alluminio



9 - Rotella di pressione di comando



29 - Vite regolatrice del filo



30 - Filo interno con stop

S. A. FRATELLI DONISELLI - MILANO

CAMBIO SIMPLEX

Tipo Champion du Monde



1 - Attacco al forcellino corsa



1 bis - Attacco al forcellino viaggio



4 - Flangia interna con filetto per estensione



3 - Flangia esterna



2 - Leva del cambio con ferro cupina



33 - Anella distanziatrice ruota libera



11 - Anella di spessore molla tenditore



32 - Anella distanziatrice ruota libera



12 - Catena con morsetto serrafilo



14 - Molla del tenditore



15 - Molla spirale interna



16 - Botella in acciaio



18 - Dado per ferro molla di tensione



19 - Dado per fissaggio cambio



13 - Molla a cono



20 - Vite per fissaggio cambio



21 - Tubetto per unire flangie



22 - Vite di registro cambio con dado



22.1 - Vite testa particolare



22.2 - Dado vite registro particolare



17 - Vite con fermo molla di tensione



23 - Bussola trattata con dado



23.1 - Dado particolare



24 - Perno sostegno della rotella con dado



24.1 - Dado particolare



25 - Dado per rotella



26 - Vite per unire flangia

PION DU MONDE E TOUR DE FRANCE



7 - Anello con fermo



27 - Vite per fissare il comando



10 - Coperchietto



6 - Fascetta di comando con quadro



5 - Arresto comando sul quadro



28 - Vite di chiusura tassello grande



12 bis - Morsetto serrafilo

S. A. FRATELLI DONISELLI - MILANO

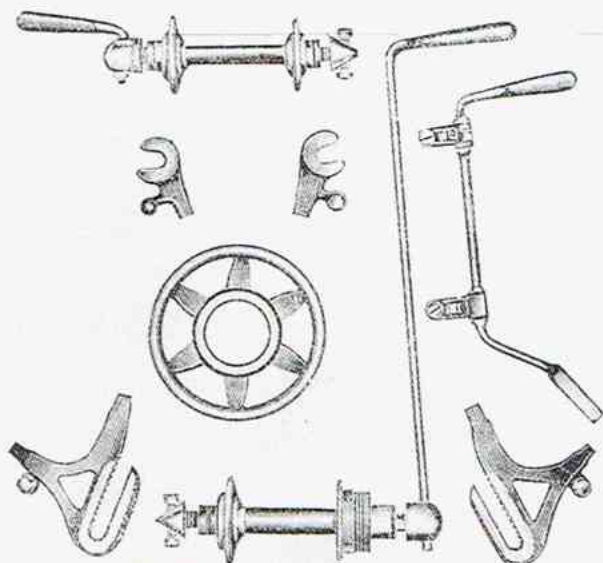


Cambi e bloccaggi **CAMPAGNOLO**

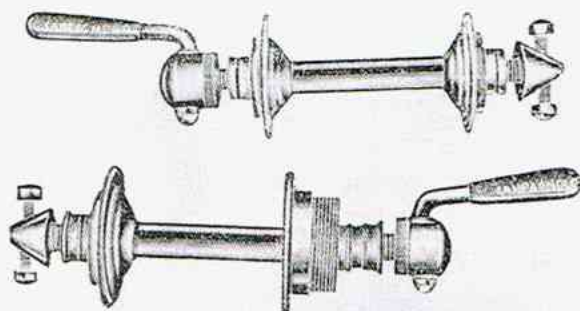
CAMBIO "CAMPAGNOLO", tipo corsa e tipo sport e **BLOCCAGGIO AUTOMATICO "CAMPAGNOLO"**, per la ruota anteriore.

SERIE

BLOCCAGGI AUTOMATICI "CAMPAGNOLO", con mozzi speciali.



IL TIPO SPORT HA SOLO LE MANIGLIE PIÙ ALTE



NELLE ORDINAZIONI: Indicare se la maniglia (10) e il derogliente (11) sono per il tipo Corsa o per il tipo Sport.

I GRANDI VANTAGGI DEL "CAMBIO CAMPAGNOLO,"

Il suo funzionamento è semplicissimo perchè **senza fili, senza ingranaggi e senza tendicatena.**

Cambiando rapporto, la ruota posteriore si sposta automaticamente nei forecellini più in avanti per la salita o più indietro per il piano e la discesa dando in tal modo al ciclista, secondo le strade, il **massimo rendimento**, e la necessaria **stabilità**, specialmente con le strade bagnate.

Per la totale mancanza di fili e perchè nulla sporge ed ingombra, la pioggia e gli urti nelle eventuali cadute o nei trasporti non provocano incidenti al suo **sicurissimo funzionamento.**

Non avendo il tendicatena il quale comporta supplementari curvature di attrito, specie se a molla, perchè questa dà un carico alla catena di circa 2 kg., e non avendo nemmeno ingranaggi da far girare, non fa **nessun attrito e alcun rumore** dando così la **massima scorrevolezza** al ciclo.

Levando la ruota posteriore, si può appoggiare il ciclo dove e come si vuole senza pericolo di guastare il cambio.

Anche con le pedalate più violente, la catena, qualunque sia il rapporto che si usa, **non sormonta i denti** del pignone posteriore, nè assume nella parte inferiore alcuna dannosa tensione di attrito, ma si mantiene **sempre allentata** nella giusta misura e inoltre, non passando per rotelle ed ingranaggi da far girare velocemente, la sua durata è molto maggiore e la lubrificazione vi rimane più a lungo.

Si possono adoperare con sicurezza ruote libere a quattro e più pignoni, anche con differenza di dieci denti e si può usare il **pignone fisso** senza bisogno di levare il cambio.

Col "Cambio Campagnolo," come col "Bloccaggio automatico Campagnolo," per la ruota anteriore, si può levare e rimontare le ruote al telaio con **automatica centratura** in meno di un minuto secondo e fissarle più sicure dei comuni galletti, ingombranti e spesso fatali per la loro sporgenza.

Nelle competizioni sportive - sostituendo i comuni galletti - con il "Cambio Campagnolo," per la ruota posteriore e con il "Bloccaggio automatico Campagnolo," per la ruota anteriore, si ottengono anche i seguenti vantaggi:

- Non avendo la sporgenza dei galletti, **si evita di impigliarsi** nei raggi dei cicli di altri concorrenti.
- Non si lamentano dannosi perditempi per incerti avvistamenti e svitamenti dovuti a cattivo funzionamento dei galletti, specialmente con le mani fredde.
- Nelle cadute non si corre il pericolo che i galletti si avvittino troppo forte o si rompano od abbiano da svitarsi, accorgendosi in questo caso soltanto dopo essere rimontati su ciclo.

Il suo **peso** con l'applicazione, diventa **quasi nullo** perchè sostituisce parti del ciclo.

Con la sua semplice ed elegante forma il "Cambio Campagnolo," mantiene intatta anche la **linea estetica** del ciclo.

CAMBIO, BLOCCAGGIO AUTOMATICO E MOZZI sono costruiti con materiali di qualità superiore e con caratteristiche tecniche speciali che assicurano:

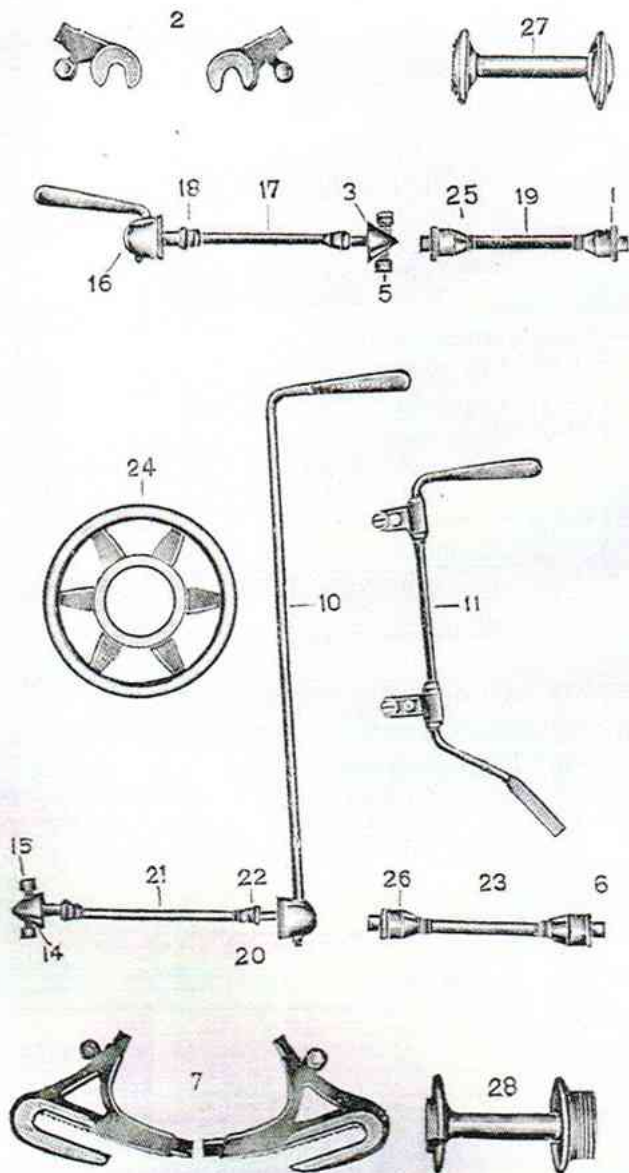
**PERFETTO FUNZIONAMENTO
MASSIMA SCORREVOLEZZA
LUNGA DURATA ED ASSOLUTA GARANZIA**

È IL PREFERITO DAI CAMPIONI!

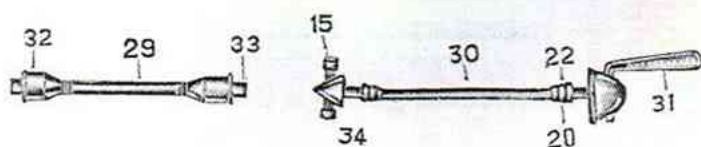
S. A. FRATELLI DONISELLI - MILANO

RICAMBI CAMPAGNOLO

Pezzi staccati per Cambio



e Bloccaggi automatici



1. Controcono per bloccaggio anteriore.
2. Paia punta forcilla calibrate, complete di viti e rondelle tornite e cromate.
3. Gallettino di registrazione per bloccaggio anteriore completo di viti.
4. Maniglia per bloccaggio anteriore completa di rondella Grower e dado cieco.
5. Vite per gallettino di registrazione per bloccaggio anteriore.
6. Controcono per cambio.
7. Paia forcellini per cambio, calibrati completi di viti e rondelle tornite cromate.
10. Maniglia per cambio completa di rondella Grower e dado cieco.
11. Deragliatore tipo corsa e tipo sport.
14. Gallettino di registrazione per cambio completo di viti.
15. Vite per gallettino di registrazione per cambio e bloccaggio posteriore.
16. Cappellotto bloccaggio anteriore.
17. Spina bloccaggio anteriore.
18. Molla conica per bloccaggio anteriore.
19. Perno per bloccaggio anteriore senza coni e controconi.
20. Cappellotto per cambio e bloccaggio posteriore.
21. Spina per cambio.
22. Molla conica per cambio e bloccaggio poster.
23. Perno per cambio senza coni e controconi.
24. Disco parareggi in acciaio, tornito e cromato.
25. Cono per bloccaggio anteriore.
26. Cono per cambio.
27. Corpo mozzo per bloccaggio anteriore.
28. Corpo mozzo per cambio e bloccaggio poster.
29. Perno per bloccaggio posteriore senza coni e controconi.
30. Spina per bloccaggio posteriore.
31. Maniglia per bloccaggio posteriore completa di rondella Grower e dado cieco.
32. Cono per bloccaggio posteriore.
33. Controcono per bloccaggio posteriore.
34. Gallettino di registrazione per bloccaggio posteriore completo di viti.

Rondelle per perno aut. e post. tornite e cromate.
Rondella distanziatore per perni (cambio e bloccaggio posteriore).

Bloccaggio automatico anteriore (3-4-16-17-18)

Bloccaggio automatico per cambi (10-14-20-21-22)

Bloccaggio automatico post. (20-22-30-31-34)


Perno completo per bloccaggio anteriore (1-19-25 e rondelle).

Perno completo per cambio (6-23-26 rondella e rondella distanziatore).

Perno completo per bloccaggio posteriore (29-32 33 rondella e rondella distanziatore).



CERCHI ACCIAIO PER VELO



Sezione larga 3/8



Sezione stretta 1/4

- 10404 - **Cerchi ferro** in acciaio cromati, forati.
- 10405 - » » K.C.D. in acciaio cromati, forati.
- 10403 - » » K.C.D. EXTRA in acciaio ramati cromati fini, forati.
- 10408 - » » Bambino in acciaio cromati, dal 12 al 22 x 1/4 o 3/8.
- 10407 - » » in ACCIAIO INOSSIDABILE, forati.



Piatto tipo sport

- 10410 - **Cerchi ferro tipo sport** profilo piatto in acciaio cromati, forati.
- 10411 - » » » » UNIVERSAL profilo piatto in acciaio cromati, forati.
- 10412 - » **tipo sport** profilo piatto in ACCIAIO INOSSIDABILE, forati.

CERCHI LEGNO



Per smontabili



Per tubolari

- 10413 - **Cerchi legno** D'ALESSANDRO smontabili dal 14 al 22 1/4.
- 10414 - » » » » » 24 al 28 3/8.
- 10415 - » » » » per tubolari dal 24 al 28 5/8.

CERCHI ACCIAIO

PER FURGONCINI E CICLOMOTORI



A cerchietto



A tallone

10434	-	Cerchi acciaio	26 x 1 3/4 a cerchietti pesanti per furgoncini
15435	-	»	12 x 1/2 x 2 1/4 o 13 x 2 1/2 a cerchietto
10440	-	»	20 x 1 3/4 a cerchietto
-	-	»	22 x 1 3/4 x 2 a cerchietto (per motobici MOTOM)
10438	-	»	24 x 1 3/4 a cerchietto
-	-	»	24 x 2 1/4 a cerchietto
10439	-	»	26 x 1 3/4 x 2 a cerchietto (per motorini GUZZI 65)
10447	-	»	26 x 2,25 a cerchietto

10436	-	Cerchi acciaio	26 x 1 3/4 a tallone
10437	-	»	26 x 2 a tallone
10441	-	»	26 x 2 a tallone sezione mm. 50
-	-	»	26 x 2 1/2 x 2 1/4 a tallone sezione mm. 50
10446	-	»	24 x 3 - 25 x 3 - 26 x 3 tallone

Cerchi furgoncini e ciclomotori, forati con mamellatura
 » » » verniciati in nero
 » » » cromati



CERCHI IN DURALL PER SMONTABILI E TUBOLARI



Profilo piatto



Profilo R

10419	-	Cerchi AMBROSIO	in durall per smontabili profilo piatto
10422	-	»	» » » » » R.
10416	-	SAN GIORGIO	» » » » » piatto
10421	-	»	» » » » » R.
10417	-	FIAMME	» » » » » piatto
10418	-	»	» » » » » R.
10420	-	NISI	» » » » » piatto
10401	-	LIMONE	» » » » » piatto
10402	-	»	in durall per smontabili per cicli bambino ruote 12 - 14 - 18 - 20 - 22x1 ¹ / ₄ , oppure x 1 ³ / ₈ e 24 x 1 ³ / ₈

I cerchi per smontabili sono tutti a 36 fori e nelle seguenti misure 26 x 11,2 - 26 x 13,8 - 28 x 15,8 - 28 x 11,2



Corsa



Super corsa



Pista

10423	-	Cerchi AMBROSIO	in durall corsa per tubolari
10424	-	NISI	» » » » »
10425	-	»	» » super corsa per tubolari con ranelle speciali
10426	-	LIMONE	» » corsa per tubolari
10427	-	FIAMME	» » » » »
10428	-	VIANZONE	» » » » »
10429	-	BARUZZO	» » » » »
10430	-	AMBROSIO	» » per pista
10431	-	NISI	» » » » » con ranelle speciali
10452	-	»	in durall per tubolari per cicli bambino ruote 14 - 18 - 20 - 22 - 24

I cerchi per tubolari sono tutti forati 36.

MISURE E DIMENSIONI DEI CERCHI E RELATIVI RAGGI PER VELO E FURGONCINI

<i>Designazione della gomma corrispondenti in mm.</i>	<i>Misura corrispondente</i>	<i>Diametro del cerchio corrispondente dalla sommità dei bordi</i>	<i>Misura dei raggi corrispondenti</i>
300 × 35 A	12 × 1 3/8	mm. 250	mm. 110
300 × 32 A	12 × 1 1/4	mm. 261	mm. 112
350 × 35 A	14 × 1 3/8	mm. 300	mm. 135
350 × 32 A	14 × 1 1/4	mm. 312	mm. 137
400 × 35 A	16 × 1 3/8	mm. 350	mm. 160
400 × 32 A	16 × 1 1/4	mm. 362	mm. 165
450 × 35 A	18 × 1 3/8	mm. 400	mm. 185
450 × 32 A	18 × 1 1/4	mm. 413	mm. 190
500 × 35 A	20 × 1 3/8	mm. 450	mm. 210
500 × 32 A	20 × 1 1/4	mm. 464	mm. 215
550 × 35 A	22 × 1 3/8	mm. 500	mm. 235
550 × 32 A	22 × 1 1/4	mm. 514	mm. 240
600 × 35 A	24 × 1 3/8	mm. 554	mm. 264
650 × 45 C	26 × 1 3/4	mm. 585	mm. 278
650 × 38 B	26 × 1 1/2	mm. 598	mm. 285
650 × 35 A	26 × 1 3/8	mm. 604	mm. 285
700 × 32 C	28 × 1 5/8 × 1 1/4	mm. 636	mm. 302
700 × 35 C	28 × 1 5/8 × 1 3/8	mm. 637	mm. 302
700 × 38 B	28 × 1 1/2	mm. 650	mm. 305
700 × 35 A	28 × 1 3/8	mm. 656	mm. 310
FURGONCINI			
650 × 45	26 × 1 3/4	mm. 589	mm. 275
650 × 50	26 × 2 a tallone	mm. 578	mm. 272
650 × 45	26 × 1 3/4 a tallone	mm. 590	mm. 278
	26 × 2,25 a cerchietto	mm. 582,6	mm. 272
	26 × 2 a cerchietto	mm. 576,6	mm. 270
	26 × 1 3/4 × 2 a cerchietto	mm. 589	mm. 275
	26 × 1 3/4 × 2 (per Guzzetta)	mm. 591	mm. 225 - 255 - 267
320 × 57	12 1/2 × 2 1/4	mm. 220	mm. 100
330 × 65	13 × 2 1/2	mm. 220	mm. 100
500 × 45	20 × 1 3/4	mm. 425	mm. 200
	22 × 1 3/4 × 2	mm. 476,6	mm. 220
600 × 45	24 × 1 3/4	mm. 525	mm. 245
	24 × 2 1/4	mm. 533,4	mm. 250



CHIAVI




10460 - **Chiavi** ghisa 10 fori gg.
10461 - **Chiavi** ghisa 10 fori sbiancate



10453 - **Chiavi** ghisa 8 fori gregge
10454 - " " 8 fori sbiancate.



10457 - **Chiavi** tranciate CAM a 7 tori nere



10456 - **Chiavi** tranciate 4 fori sbiancate
10456 - **Chiavi** tranciate 4 fori gregge



10459 - **Chiavi** tranciate speciali lunghe per furgone



10458 - **Chiavi** tranciate a due bocche per coni

CHIAVELLE



10463 - normali nichelate mm. 9
10464 - idem mm. 9,5
10465 - idem mm. 10
10467 - idem cromate mm. 9



10468 - **dado** semicielo nichelate mm. 9
10469 - idem cromate



10470 - **a dado** cieco finissime cromate mm. 9



10473 - ad 1 vite cromate da mm. 9 in acciaio speciale



10466 - normali nichelate mm 7 per cicli LUPETTA

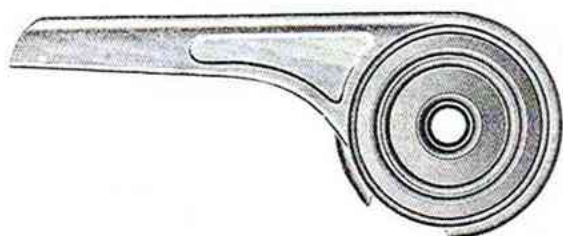
COPRICATENA




- 10475 - **Coprìcatena** tipo SIMPLEX neri.
 10476 - **Coprìcatena** tipo SIMPLEX cromati.
 10477 - **Coprìcatena** tipo SIMPLEX in alluminio.



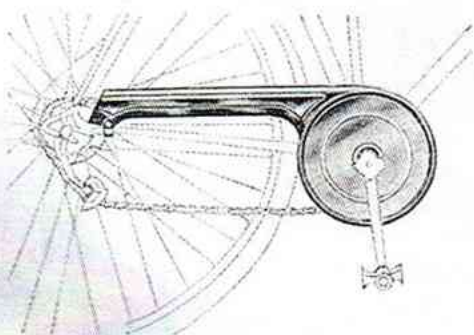
- 10478 - **Coprìcatena** tipo B tubolari greggi disco lucido cm. 46 - 48 - 49 (per tubi piegati o dritti).
 10479 - **Coprìcatena** tipo B tubolari greggi disco lucido con costa cromata cm. 46 - 48 - 49.



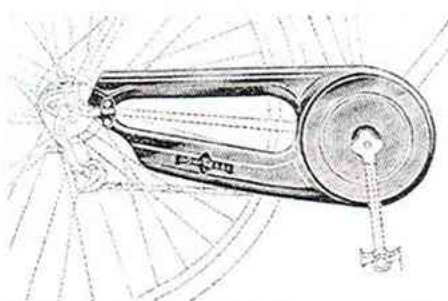
- 10482 - **Coprìcatena** sportivi greggi semirivoltella disco lucido.
 10483 - **Coprìcatena** sportivi semirivoltella in alluminio.



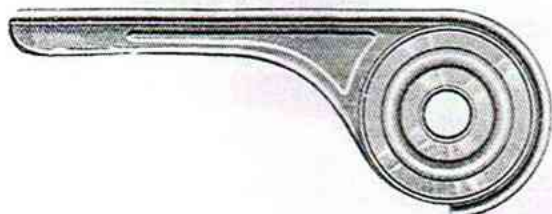
- 10480 - **Coprìcatena** tipo DEI - MAINO greggi disco lucido cm. 46 - 48 - 49 (per tubi piegati o dritti).
 10481 - **Coprìcatena** tipo DEI - MAINO greggi disco e costa cromata cm. 46 - 48 - 49.




- 10484 - **Coprìcatena** sportivi greggi a rivoltella disco lucido.
 10485 - **Coprìcatena** sportivi a rivoltella in ottone cromato.



- 10486 - **Coprìcatena** sportivi tipo D greggi disco lucido per cambio.
 10487 - **Coprìcatena** sportivi tipo D in ottone cromato per cambio.




- 10488 - **Coprìcatena** sportivi semirivoltella SUPER PIUMA in alluminio.



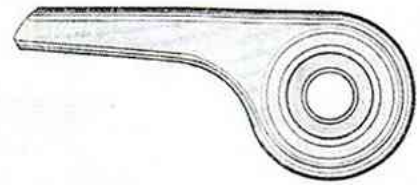
- 10500 - **Coprìcatena** tipo D greggi disco lucido.

I COPRICATENA SI POSSONO FORNIRE VERNICIATI IN NERO O A COLORE

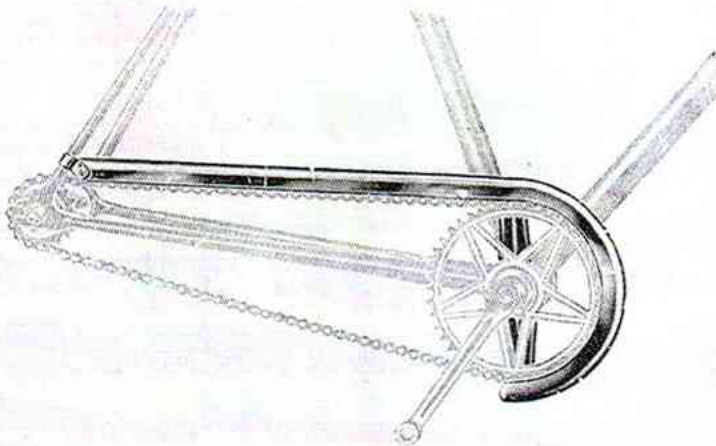




10489 - **Copricatena** sportivi MIGNON in alluminio
 10490 - » » » » in ottone
 » » » » cromati




10495 - **Compricatena** bambino semi rivoltella greggi per cicli 14/18 = 20/22 = 24



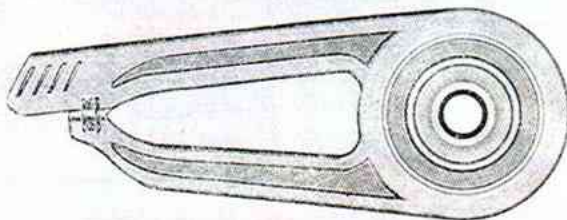
10494 - **Copricatena** a striscia in alluminio lucido (bastone)



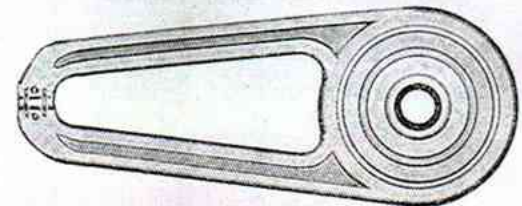
10508 - **Flange** per copricatena



10491 - **Copricatena** sportivi ALA DI RONDINE in ottone cromato



10492 - **Copricatena** PRATIC sportivi super sport in alluminio




10493 - **Copricatena** PRATIC normali in alluminio



10497 - **Anello** copricatena per velo da applicare alle pediville A e B



10496 - **Anello** copricatena per furgoncino da applicare alle chiavelle.



10505 - **Piatti** lucidi grandi e piccoli per copricatena

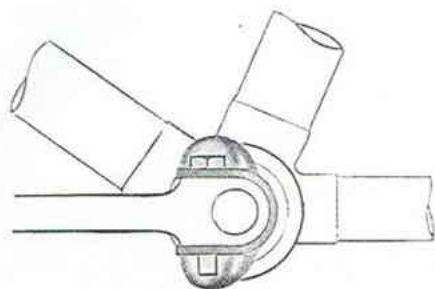


10506 - **Viti** a tre dadi per copricatena

10507 - **Viti** in ferro per copricatena




10509 - **Serie attacchi** per copric. tipo SIMPLEX



10514 - **Coprichiavella GUADO**
in celluloid.



10512 - **Coprichiavella P** in ferro cromati
10511 - **Coprichiavella P** in alluminio



10520 - **Esponder normali** cm. 18 testa cromata.
10521 - > **finissimi** cm. 14 - 18 - 21 testa cromata.
10522 - > per cicli LUPETTA testa nichelata.



10523 - **Ranelle fresate** per esponder
per manubri con attacco inclinato.
10524 - **Ranelle normali cromate**
per esponder.



10540 - **Fermapantaloni** circolari temperati verniciati nero.



10538 - **Fermapantaloni** da infilare normali.




10539 - **Fermapantaloni** a molla tipo cocodrillo in allumin.



10378 - **Contachilometri** ed indicatore di velocità per velo e micromotori (fino a 90 Km. ora)

10379 - **Idem** fino a 60 Km. ora



10377 - **Contachilometri** velo L. G. per ruote 26-27-28



CINTURINI E FERMAPIEDI



10533 - **Cinturini** fermapiedi SELECTA



10531 - **Cinturini** fermapiedi tipo PINNENBURG



10532 - **Cinturini** fermapiedi CAMUSSO



10535 - **Fibbie** per cinturini fermapiedi tipo PINNENBURG.

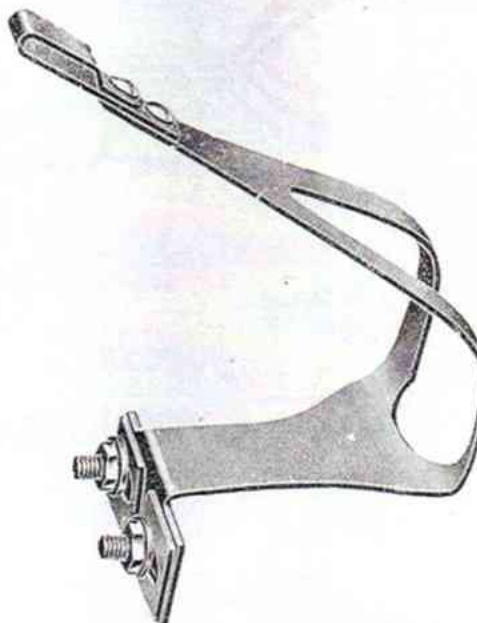


10525 - **Fermapiedi** tipo CRISTOPHE cromati

10526 - **Fermapiedi** tipo CRISTOPHE cromati LARIO 3 STELLE




10529 - **Fermapiedi** CRISTOPHE originali cromati



10527 - **Fermapiedi** CORNEZ originali cromati

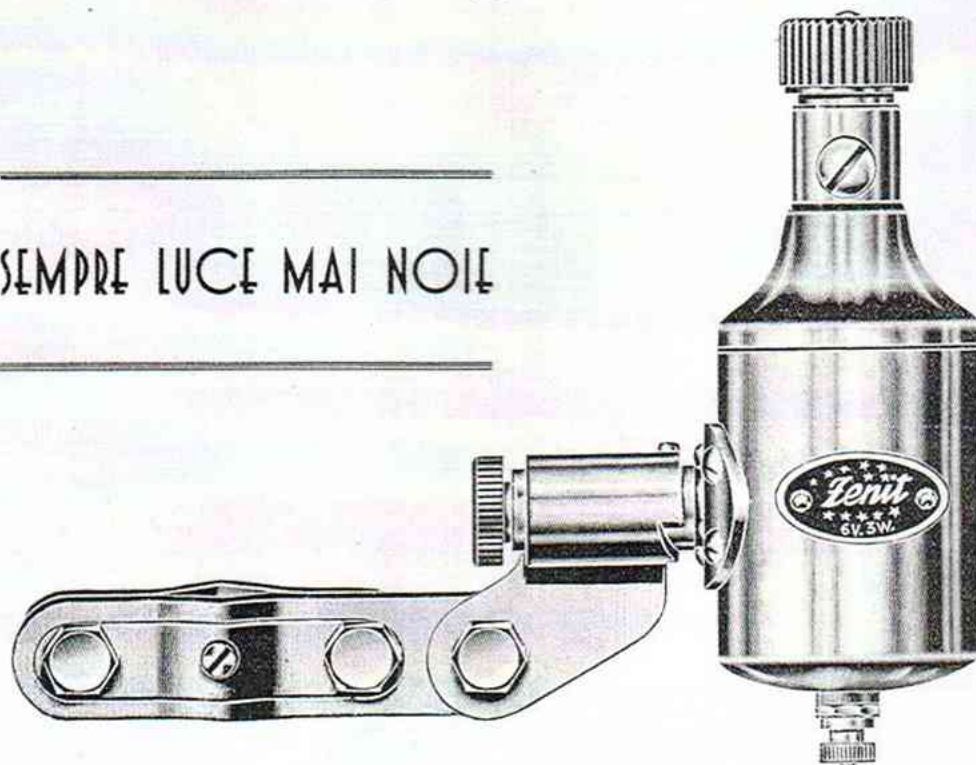
10528 - **Fermapiedi** UNIVERSAL tipo CORNEZ cromati

FANALI A DINAMO **ZENIT**



SILENZIOSA
MASSIMA SCORREVOLEZZA
LUCÈ COSTANTE

SEMPRE LUCÈ MAI NOIÈ



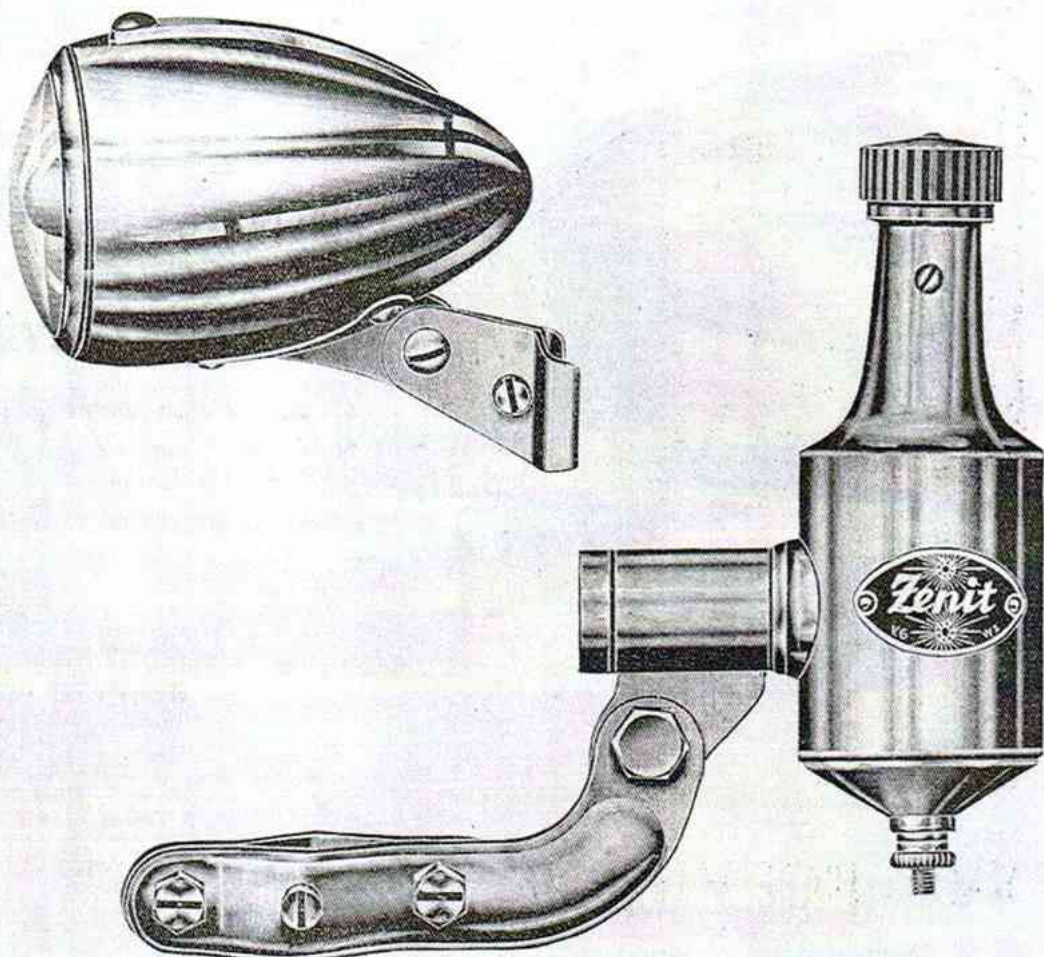
10553 - Impianti a dinamo **Zenit Oro 6 V. 3 W.** con riflettore in ottone cromato

*Gli impianti a dinamo **Zenit Oro** si possono fornire con attacco speciale per cicli Bianchi*

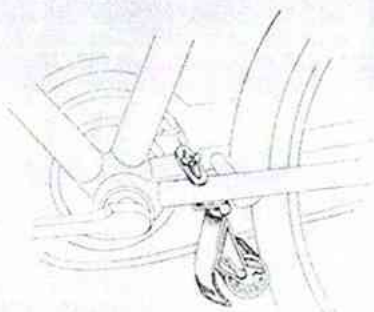
S. A. FRATELLI DONISELLI - MILANO



FANALI A DINAMO **ZENIT**



10554 - Impianti a dinamo **Zenit Spendor 6 V. 2, 1 W.**
con riflettore piccolo in ottone cromato



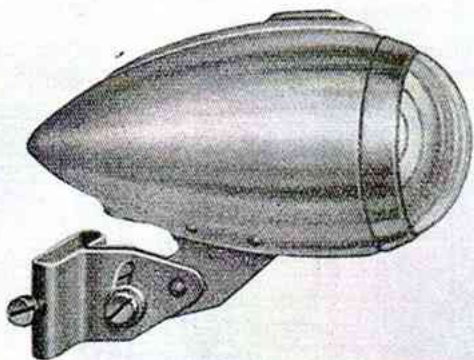
10552 - Imp. a dinamo **RULLDIN**
brevettati - Novità assoluta

- Il "RULLDIN.", si può applicare su ogni tipo di bicicletta, sia da turismo che da sport e motorizzata.
- Silenziosissima e della massima scorrevolezza: il movimento su due cuscinetti a sfere evita il logorio delle bronzine eliminando l'attrito per la rotazione sino a renderne innavvertita la fatica e piacevole l'uso.
- Montaggio perfetto in pochi secondi senza attrezzi. Applicazione sotto il movimento centrale eliminando l'ingombro sulla forcella anteriore.
- Rendimento di luce 8 v. 0,25 A.
- Il "RULLDIN.", non ha contatti striscianti e non richiede viti di massa poiché è ottenuta dalla pressione della piastrina.



S. A. FRATELLI DONISELLI - MILANO

RIFLETTORI PER FANALI



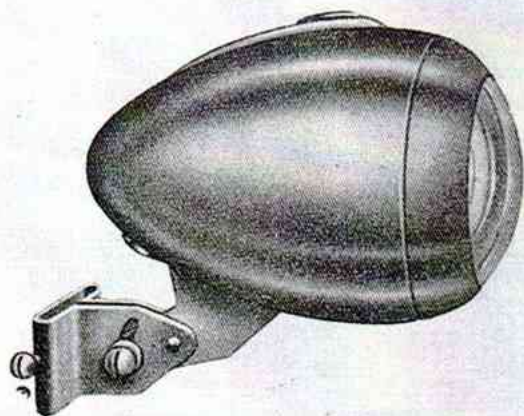
10559 - **Riflettori** piccoli a siluro B. 952 e 136 in ottone cromati.

10560 - **Riflettori** piccoli a siluro GR in ottone cromato.

10558 - **Riflettori** MIGNON B in ottone cromato.



10563 - **Riflettori** a siluro lungo 146 in ottone cromato con vetro a spigolo.




10561 - **Riflettori** grandi a siluro B 954 in ottone cromato.



10564 - **Riflettori** giganti a siluro in ottone cromato.



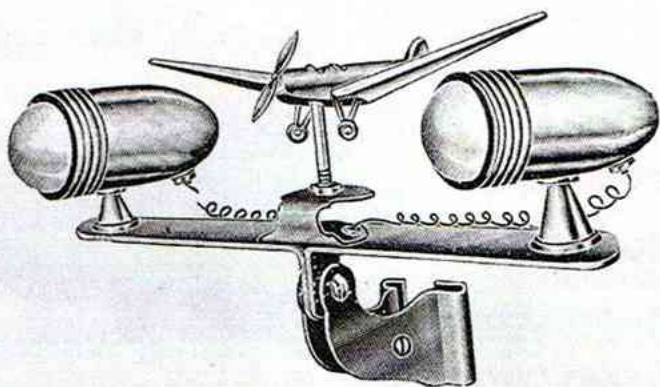
10562 - **Riflettori** semisferico 130 in ottone cromato.



10565 - **Riflettori** giganti 132 B due luci in ottone cromato.



RIFLETTORI DOPPI PER FANALI A PILA E FANALINI A PILA

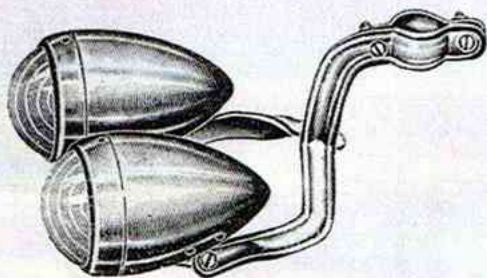


10568 - **Doppi faretti** accoppiati con aeroplano al centro



10574 - **Fanali** a pila CRONE grigi e neri


10575 - **Idem** DAIMON argenti



10567 - **Riflettori** accoppiati in alluminio



10576 - **Fanali** a pila rettangolari neri con lente



10578 - **Torcetta** metallo a fo. co regolabile



10579 - **Torcette** normali in metallo



10577 - **Astucci** tascabili rettangolari con lente ovali

FANALI ACETILENE



10581 - **Fanali** acetilene generatore unito riflettore a caminetto in latta senza vetro (1562)



10588 - **Proiettori** acetilene STELLA con visiera per pesca (471 R)



10582 - **Fanali** acetilene generatore unito riflettore e caminetto in latta con vetro (1561 C.)




10585 - **Fanale** acetilene generatore staccato riflettore a caminetto in ottone pesante (1178 C.)


10586 - **Fanale** acetilene generatore staccato riflettore a caminetto in ottone leggero (1178 1/2)

10587 - **Fanali** acetilene generatore staccato riflettore a caminetto in ottone pesante con vetro (1178 V.)

10631 - **Beccucci** per fanali acetilene lt. 10-14-21-28



10589 - **Fanali** ad olio



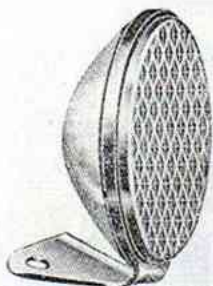
10583 - **Fanale** acetilene generatore unito riflettore a caminetto in ottone leggero con vetro (1566 1/2).



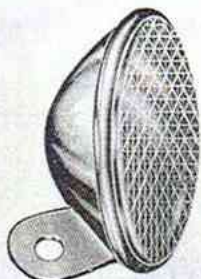
10584 - **Fanale** acetilene generatore unito riflettore a caminetto in ottone pesante con vetro (1180 1/2 V.)



GEMME CATARIFRANGENTI

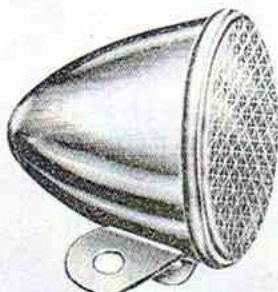


10591 - **Mod. 48** completamente in plastico.

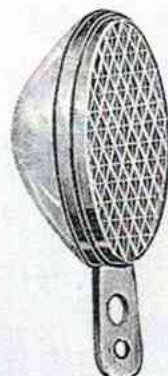


10592 - **Ad ogiva** in alluminio vetro sintetico.

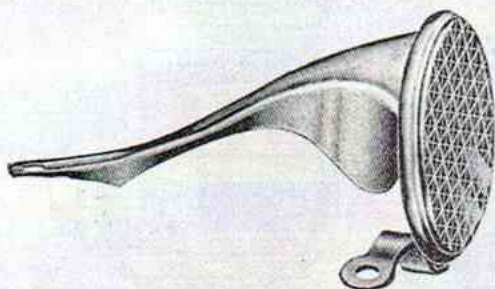
10593 - **Ad ogiva** in ottone cromato vetro sintetico.




10594 - **A siluro** in ottone cromato vetro sintetico.




10599 - **Ad ogiva** in alluminio vetro sintetico - attacco al freno sport.



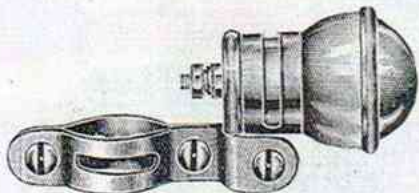
10595 - **A coda di rondine** cromate.



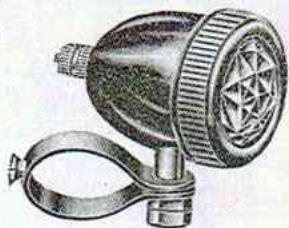
10596 - **Normali** attacco a griffa in alluminio o metallo vetro sintetico.



10597 - **Normali** a due viti vetro sintetico.



10572 - **Fanalini posteriori** in metallo cromato con cavetto.



10571 - **Fanalini posteriori** a siluro in carbolite con cavetto.

LAMPADINE



10601 - **Lampadine piatte** V. 2.5x0.2 - 3.5x0.2 per pila.



10602 - **Lampadine sferiche** per dinamo V. 4.5x1.6 - 6x1.5 6x2.1 - 6x3 W.



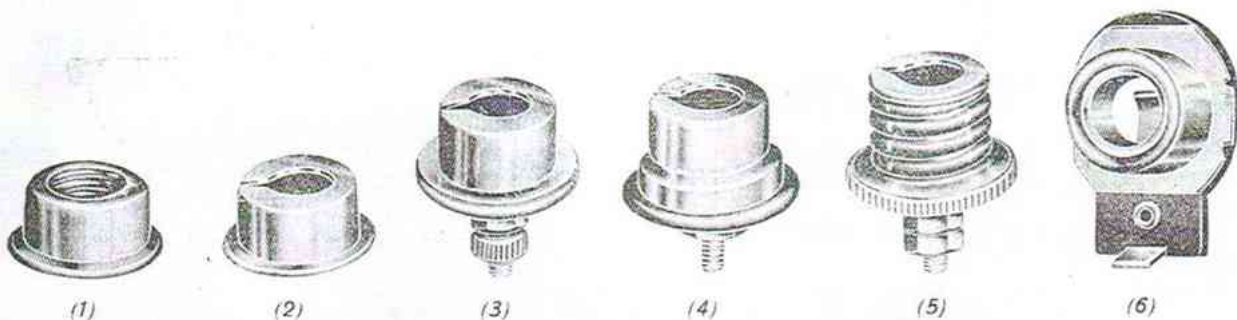
10603 - **Lampadine sferiche** per fanali posteriori V. 6x0.04 A.

10604 - **Lampadine sferiche** per dinamo V. 8x2.8 W.

10605 - **Lampadine sferiche** per dinamo V. 10x3.5 W.

10606 - **Lampadine sferiche** per dinamo V. 12x3 W.

RICAMBI PER FANALI



10641 - **Portalampadine** per riflettori fanali

- (1) - Per riflettori tipo 130 - 136 - 146 - 132
- (2) - » » » APRILIA
- (3) - » *fanalini* posteriori
- (4) - » *riflettori* tipo 952 - 954
- (5) - » » » MARELLI
- (6) - » » » DANSI



10640 - **Dadini** serracavo per dinamo
misure assortite




10651 - **Paraspruzzi** cromati
per dinamo



10608 - **Cavetti** anteriori per
fanali cm. 65

10609 - **Idem** poster. cm. 115

10610 - **Idem** poster. cm. 150



10612 - **Vetri** bombè per fanali mm. 52 - 55 - 60 - 62 - 65 - 69 - 72 - 75 - 82 - 85 - 90

10624 - **Cassette** di 100 vetri per fanali misure assortite



RICAMBI PER FANALI



10633 - **Supporti** per dinamo ZENIT ORO



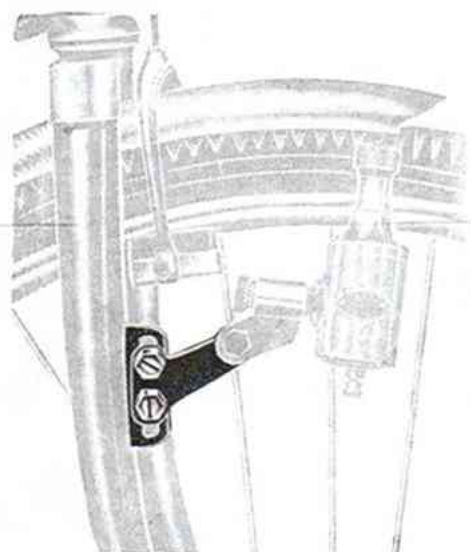
10649 - **Supporti** per dinamo DANSI



10634 - **Supporti** per dinamo ZENIT Splendor



10635 - **Supporti** per dinamo DULUX




10650 - **Supporti** per dinamo con piastra da saldare alla forcella



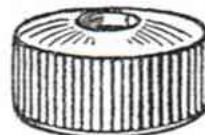
10636 - **Pulegge** per dinamo ZENIT - DANSI - MARELLI - DULUX - BOSCH ecc.



10639 - **Carboncini** con molla per dinamo



10638 - **Molle** per attacchi dinamo ZENIT - DANSI - DULUX MARELLI - BOSCH - ecc.



10637 - **Anelli** copripuleggia in gomma

PORTAFANALI



10661 - **Portafanali** allo sterzo nichelati
10662 - **Idem** cromati



10663 - **Portafanali** allo sterzo cromati con lettera



10671 - **Portafanali** cromati da applicare al freno sport




10666 - **Portafanali** sportivi cromati da applicare al gambo del manubrio



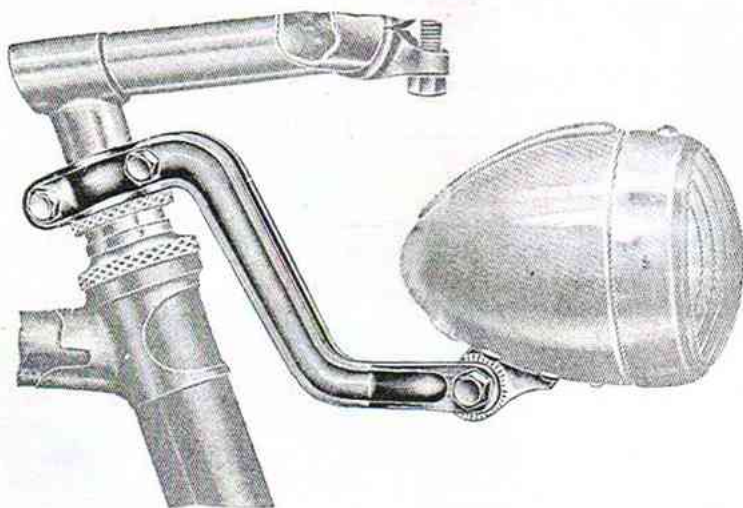
10665 - **Portafanali** sportivi allo sterzo tipo pesanti cromati



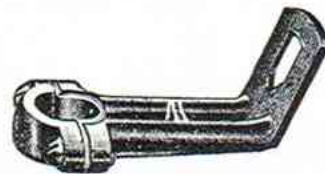
10667 - **Portafanali** G. D. sportivi in durall cromati da applicare al gambo del manubrio



10664 - **Portafanali** sportivi allo sterzo tipo leggero cromati



10669 - **Portafanali** a S in ferro sbiancati da applicare al gambo del manubrio



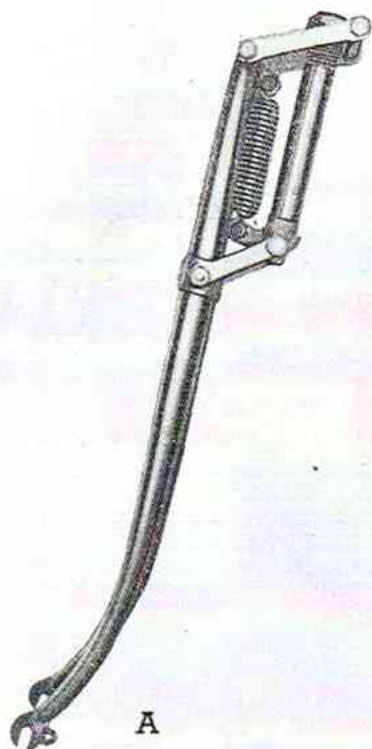
10668 - **Portafanali** in durall cromati da applicare al gambo del manubrio



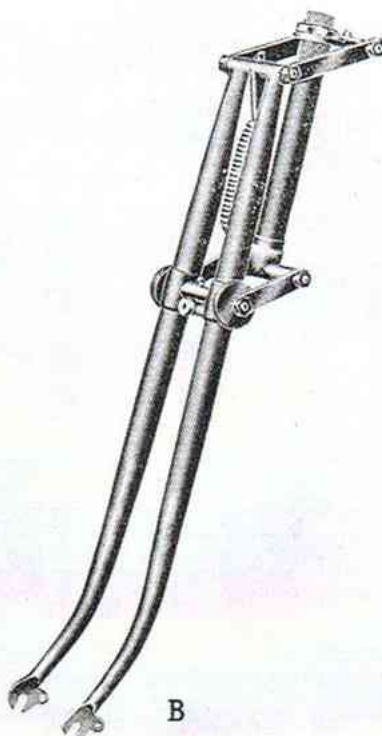
10670 - **Portafanali** a S in ferro sbiancati per fari doppi da applicare al gambo del manubrio



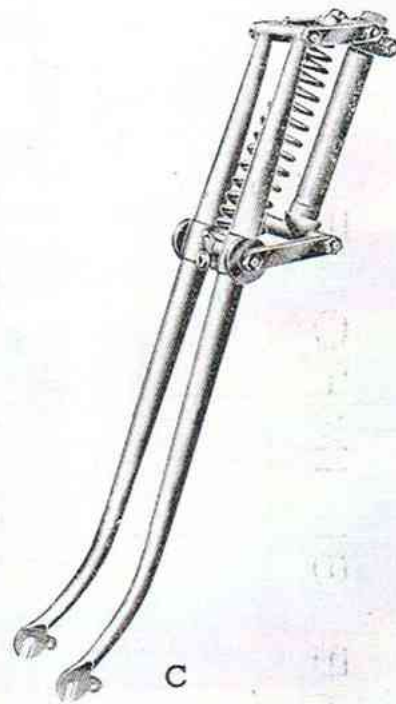
FORCELLE ELASTICHE BREV. *Mignon*



A



B



C

10698 - Mod. **A** per ciclomotore

10699 - Mod. **B** per ciclomotore con ammortizzatori

10700 - Mod. **C** per ciclomotore con ammortizz. e molla a pressione

10701 - Mod. **D** per ciclomotori fino a 98 cc., e rinforzata, perni maggiorati, ampi ammortizzatori

10702 - Mod. **E** uguale al mod. **D** maggiormente e adeguatamente irrobustito, munito di morsetti manubrio per motoleggera 125 cc.

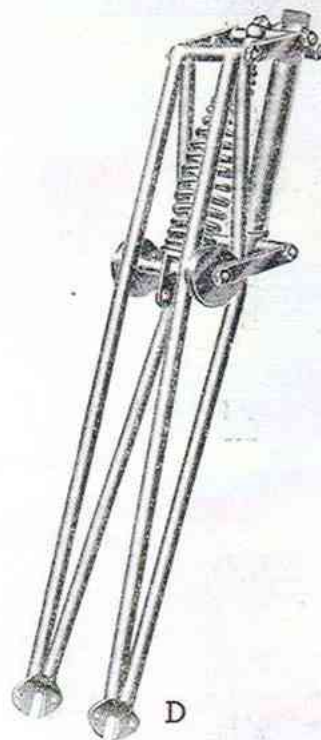
All'atto dell'ordine indicare sempre la misura delle ruote o dello sterzo (calotte escluse)

10703 - Molle ricambio per dette

CARATTERISTICHE PRINCIPALI:

Robustezza e durata massima - Adattabilità a qualsiasi ciclomotore e motoleggera - Sicurezza e continuità di rendimento - Estetica - Confortevole - Qualità - Lavorazione accurata.

Gli stessi tipi, a semplice richiesta, vengono forniti cromati o verniciati.




D

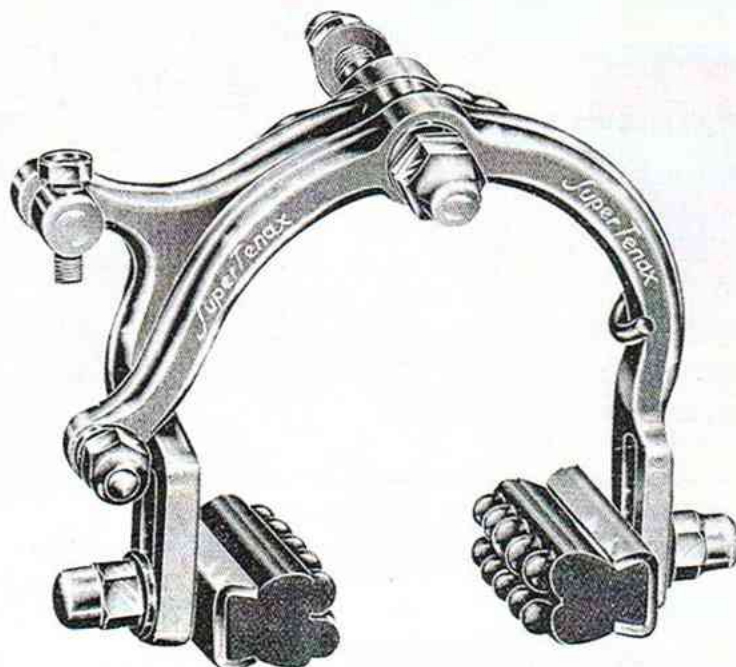


FRENI SUPER TENAX SPORTIVI E CORSA

IL FRENO CHE SI IMPONE
PER



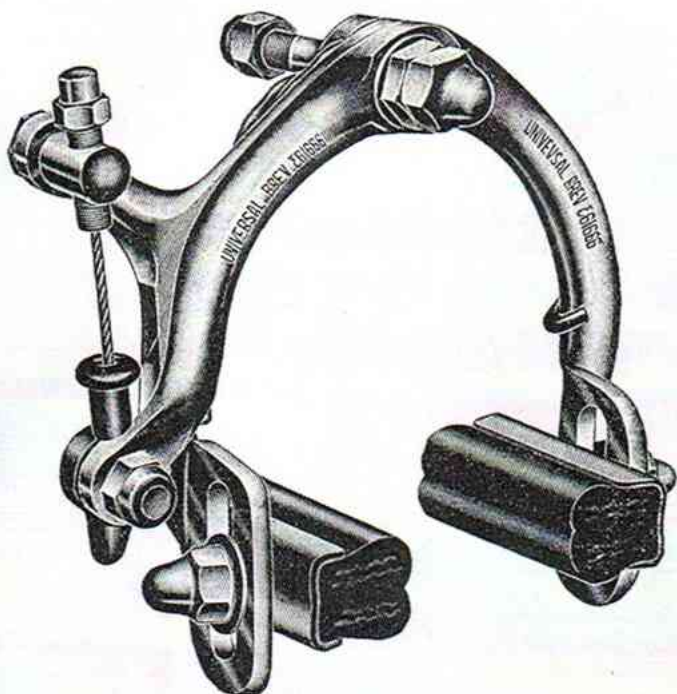
LA
SUA SICUREZZA E DURATA



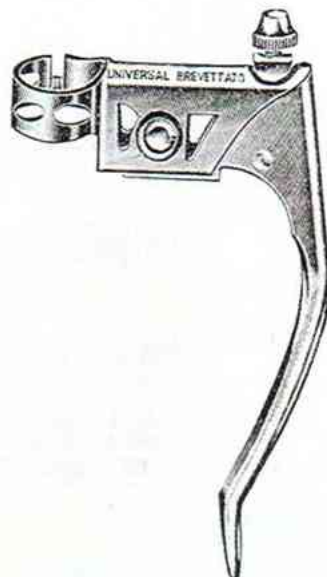
- 10745 - Sportivi in duralluminio senza leve
- 10746 - » » acciaio cromati senza leve
- 10743 - Corsa in acciaio cromati con leve
- 10744 - » » duralluminio con leve

S. A. FRATELLI DONISELLI - MILANO

FRENI UNIVERSAL

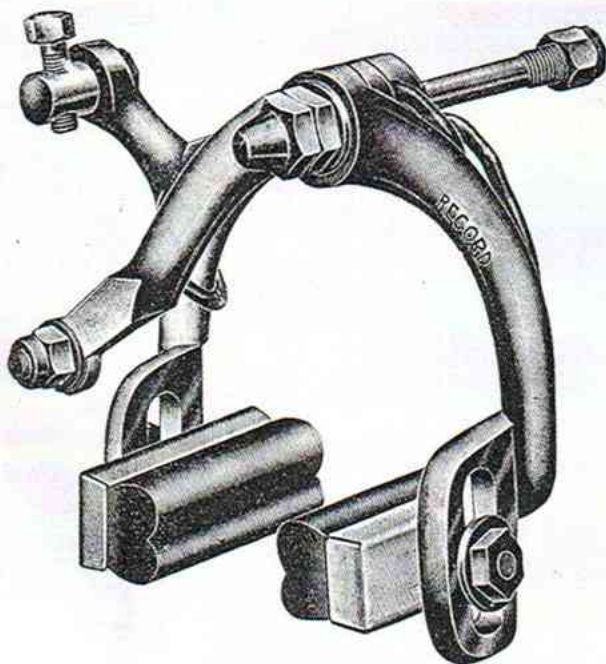


- 10710 - **Freni UNIVERSAL** super in duralluminio senza leve
- 10711 - **Idem Idem** in acciaio cromati
- 10712 - » » » acciaio cromati con leve
- 10713 - » » » duralluminio con leve

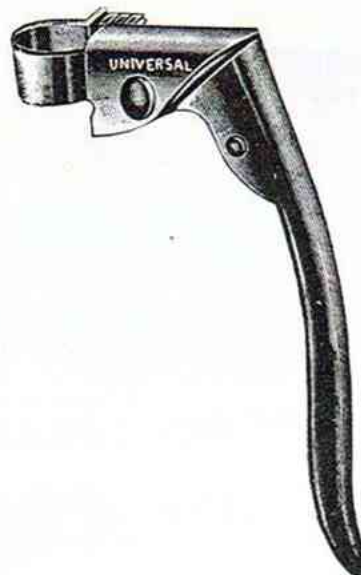


- 10728 - **Leva freno UNIVERSAL** super corsa in acciaio cromati

- 10729 - **Idem idem** in duralluminio



- 10708 - **Freni RECORD** (Universal) in acciaio cromati senza leve
- 10709 - **Idem idem** in duralluminio



- 10726 - **Leva freno UNIVERSAL** corsa mod. 35 in acciaio crom.

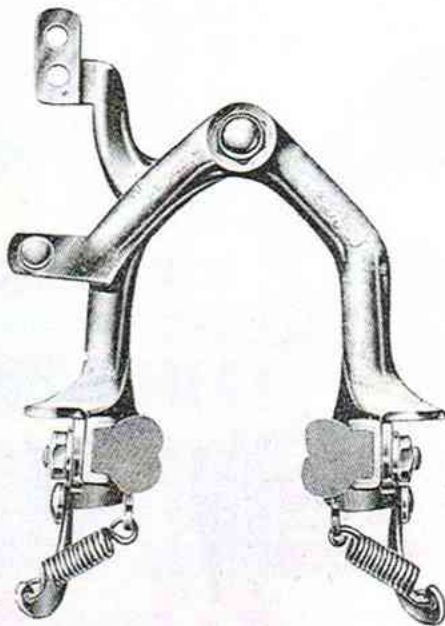
- 10727 - **Idem idem** in duralluminio



FRENI E LEVE




10723
Leve freno
normali viaggio
in ferro nichelate

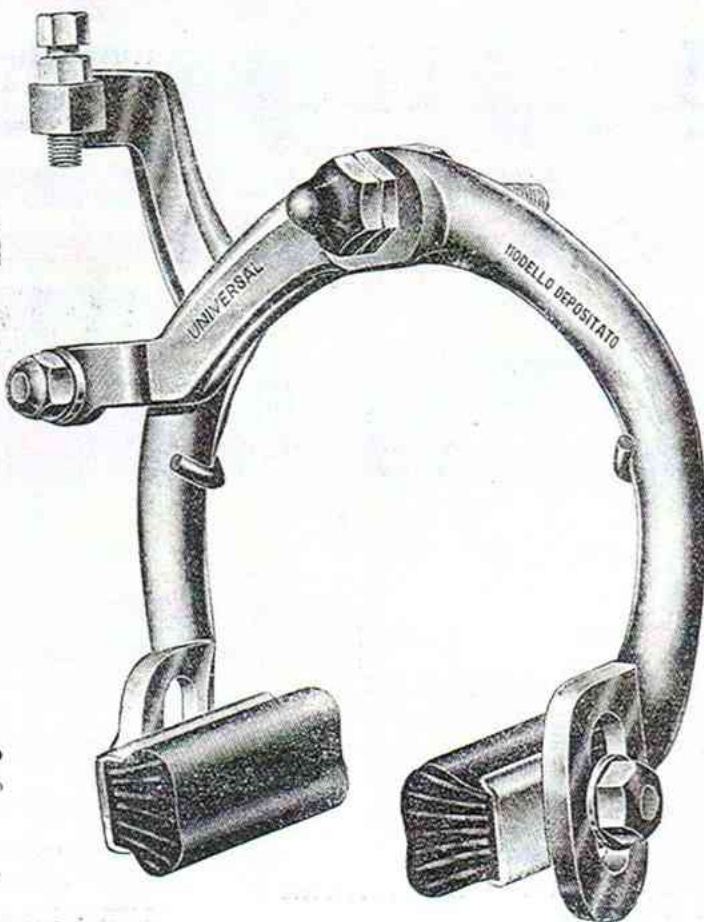


10724
Leve freno tipo
Bowden viaggio
nichelate con ma-
nopolina celluloida

10706 - **Freni** tipo Touriste pesanti
nichelati a fascetta con leve
e trasmissioni



10725 - **Leve freno**
corsa B. A. M. in acciaio
cromate



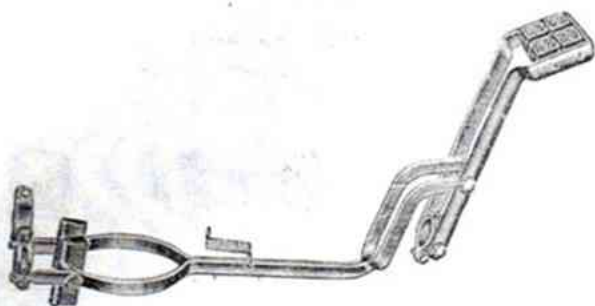
10721 - **Leve freno** norm.
corsa in ferro
nichelate

10722 - Idem
cromate

10714 - **Freni UNIVERSAL**
sport per balloncino e ci-
clomotori in acciaio cro-
mami senza leve con tras-
missioni

Bulloni centrali da mm. 7

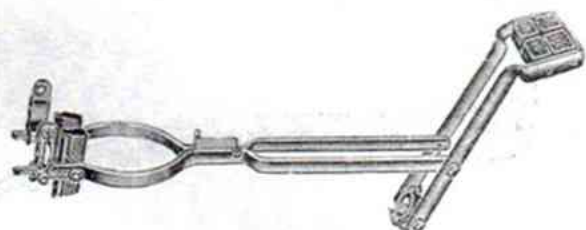
FRENI FURGONE




10719 - **Freni** furgone a pedale per telaio diritto



10717 - **Freni** furgone a mano



10718 - **Freni** furgone a pedale per telaio abbassato



10720 - **Guide** freno furgone a pedale



10749 - **Molla** ricambio per freno furgone a pedale




10750 - **Collari** con viti per attacco pedane freno furgone

LEVE FRENO PER MANUBRI SPORTIVI



10736 - **Leve G. D. 48** in durall. cromate



10737 - **Levetta** ricambio G. D. 48 in durall. cromate



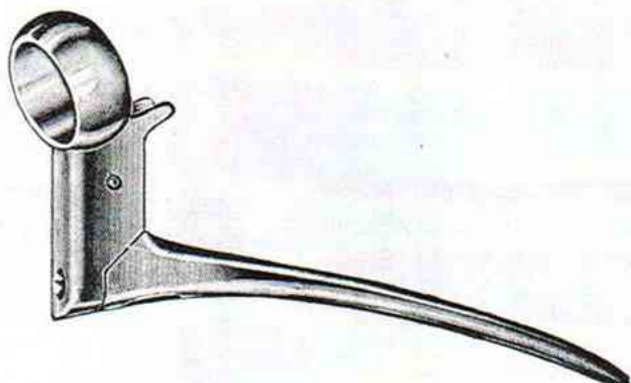
(1)



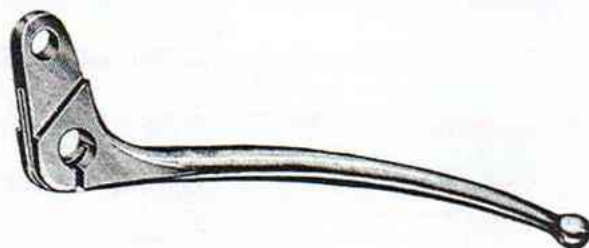
(2)

10751 - (2) **Barilotti** per leve manubri sport

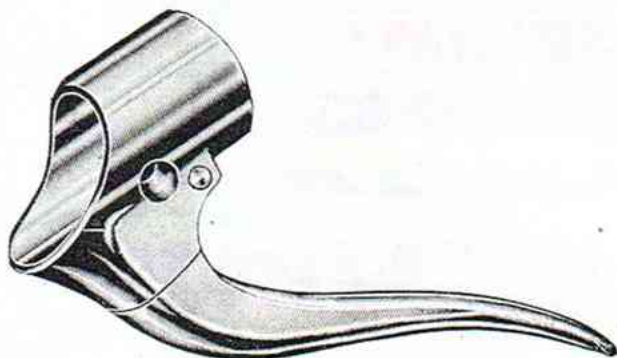
10742 - (1) **Viti** tornite con dado per leve manubri sportivi



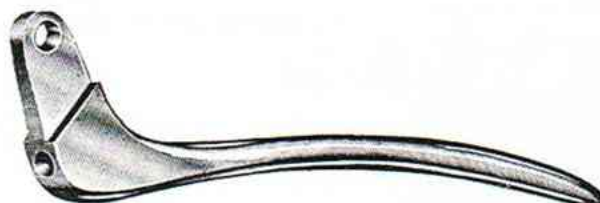
10732 - **Leve B.F.T.** in durall. per manubri sportivi
10733 - **Leve AMBROSIO** in durall. per manubri sport.



10738 - **Leve IL FRENO** in ferro cromate per manubri sportivi



10734 - **Leve AMBROSIO** tipo nuovo in durall. per manubri sportivi



10739 - **Leve LEVICO** in ferro cromate per manubri sportivi



RICAMBI PER FRENI A FILO



10752 - Bulloni centrali a dado cieco per freni Touriste



10756 - Bulloni per fascette freno corte
10757 - Bulloni per fascette freno lunghe



10758 - Bulloni per leve freno



10759 - Bulloni per leve freno UNIVERSAL originali



10760 - Bulloni per portapattini



10753 - Bulloni centrali per freni Sport anter.



10754 - Bulloni centrali per freni Sport post.



10787



10786

10787 - Regolatori UNIVERSAL nichelati
10788 - " " " " cromati
10786 - " " " " per freni Touriste



10782

10782 - Nodolino serrafilo a morsetto



10761

10761 - Bussollette per leve freno in ottone tornite



10762

10762 - Capsule per guaina freno



10755 - Bulloni centrali con griffa per freni Sport posteriori



10766 - Fascette per contraripa anteriore freni Touriste



10765 - Fascette per leve



10778 - Napelli per leve normali nichelati



10771 - Molle per freni Touriste



10772 - Molle a due ricci in filo armonico per freni Sport



10779

10779 - Nipies da saldare per fili freni



10780

10780 - " " " " leve con barilotti



10781

10781 - " " " " serrafilo con vite

MORSETTI SERRAFILO BREVETTATI



10773 - Per leve rovesciate



10774 - Per leve corte



10775 - Per leve sport



10776 - Per leve moto



10777 - Per leve frizione moto



10770 - Lustrino fermatrasmissioni velo nero e alluminato



10767 - Fermatrasmissioni nichelati con vite



10768 - Fermatrasmissioni molla - ossidati o abbiancati



10769 - Fermatrasmissioni MILANO in vetro sintetico

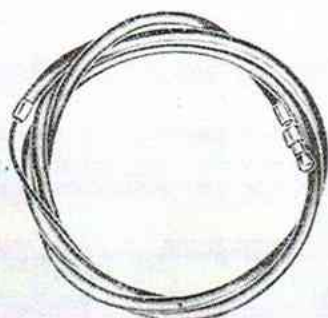


10783 - Scudetto golda guaina da saldare al telaio

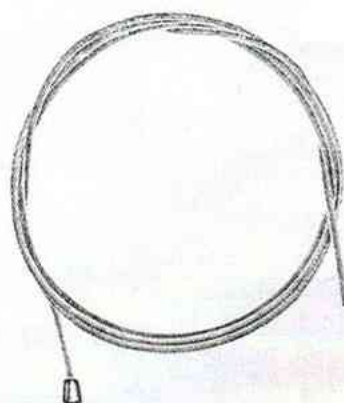


10785 - Bussola da saldare al traversino telaio, per freni sport


TRASMISSIONE E CORDINA ACCIAIO PER FRENI




- 10800 - **Trasmissioni** anteriori complete
 10801 - » posteriori » uomo
 10802 - » » » signora




- 10789 - **Fili freni** anteriori
 10790 - **Fili freni** posteriori uomo cm. 115
 10791 - **Fili freni** posteriori signora cm. 170




10792 - **Cordina** acciaio per velo mm. 1,6 in rotoli da 10 m.




10793 - **Cordina** acciaio per cambi e carburatore mm. 1,2 in rotoli da 10 m.



10794 - **Cordina** acciaio per moto mm. 2 in rotoli da 10 m.
 10795 - **Idem idem** da mm. 2,5

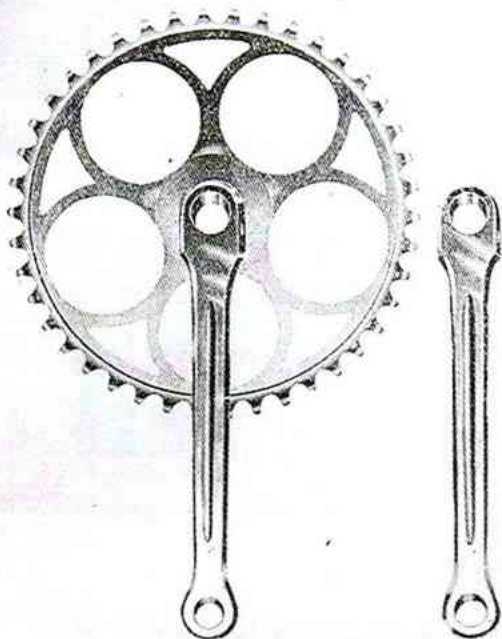


- 10796 - **Trasmissione** esterna mm. 3,9 in plastica nera o colorata
 10797 - **Idem idem** in cotone nera o colorata




- 10798 - **Trasmissione** esterna mm. 4,2 in cotone nera o colorata
 10799 - **Idem idem** mm. 4,5 per moto nera e colorata

GUARNITURE



10820 - **Guarniture G.N.** pressate cromate scanellate denti 42

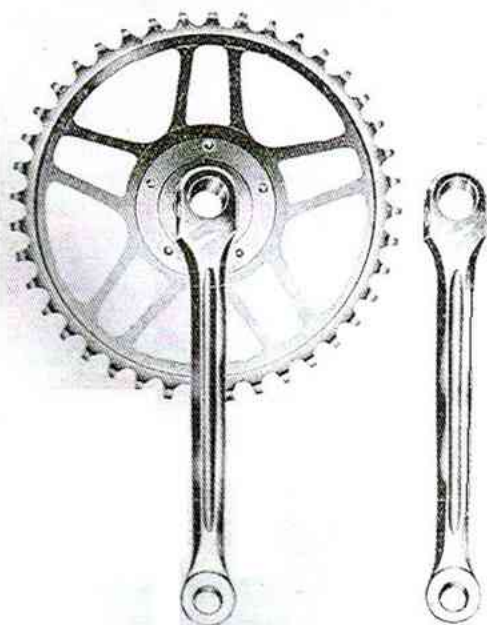
10821 - **Guarniture G.N.** extra pressate cromate scanellate denti 42 ingranaggio a stella



10822 - **Guarniture DB** a 3 braccia tipo B. per carter cromate scanellature denti 42 - 44

10333 - **Guarniture DB** a 3 braccia tipo B. per corsa cromate scanellate denti 46 - 48

10831 - **Guarniture W.A.** tipo B. per corsa cromate scanellate denti 46



10824 - **Guarniture W.A.** tipo B.S.A. a 5 viti cromate scanellate per carter denti 40 - 42




10827 - **Guarniture F.B.** tipo B.S.A. a 5 viti cromate scanellate per carter denti 42 - 44

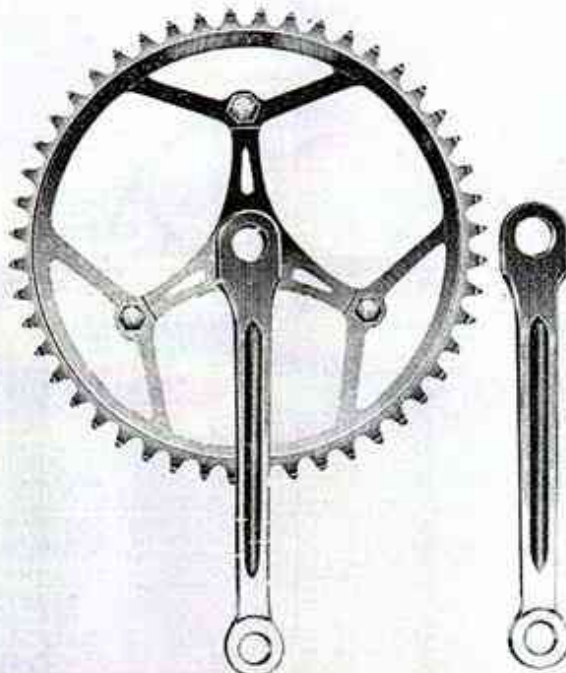
10826 - **Guarniture SIAMT** tipo B.S.A. a 5 viti cromate scanellate per carter denti 42 - 44



GUARNITURE

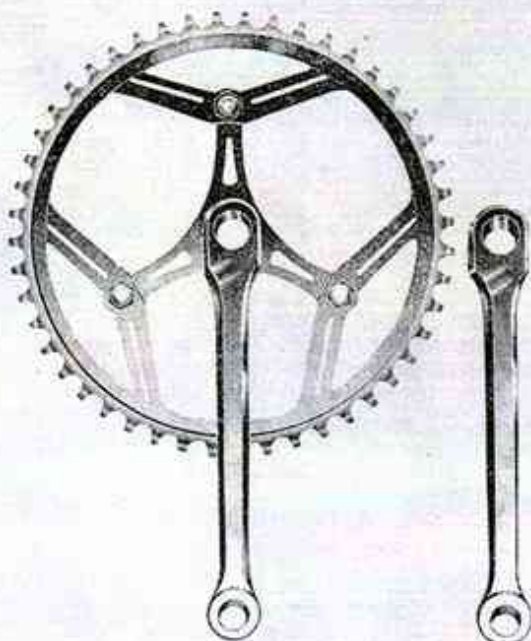


10835 - **Guarniture** tipo B.S.A. cromate sagomate scanellate speciali corsa denti 48 - 49 - 50 pedivelle in acciaio al VANADIA



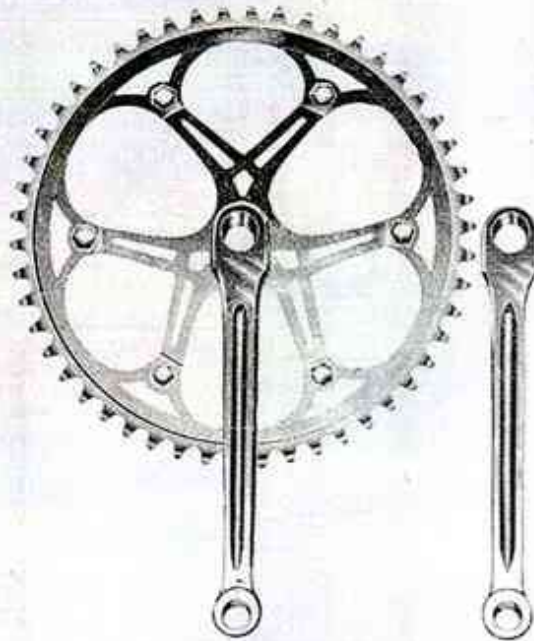
10837 - **Guarniture F. B.** speciali corsa tipo GIRO D'ITALIA cromate scanellate denti 48 - 49 - 50.

10836 - **Guarniture** speciali corsa tipo GIRO D'ITALIA pedivelle in acciaio al VANADIA cromate sagomate scanellate denti 48 - 49 - 50




10834 - **Guarniture GN** speciali corsa tipo GIRO D'ITALIA cromate scanellate internamente denti 48 - 49

10832 - **Guarnitura W. A.** speciali corsa tipo GIRO D'ITALIA cromate scanellate denti 49



10838 - **Guarniture SIAMT** speciali corsa cromate scanellate denti 48 - 49 - 50

GUARNITURE E PEDIVELLE




10843 - **Guarniture F.B.** tipo B.S.A. per pista pedivelle mm. 165 cromate scanellate, ingranaggio passo Humber d. 24 - 25 26 - 3/16

10855 - **Guarniture D.B.** nichelate denti 35 - 38 2/16 per furgone

10865 - **Pedivelle** tipo B.S.A. per corsa cromate scanell.

10854 - **Idem** denti 42 per cicli trasporto



10847 - **Guarniture LU-PETTA** cromate pedivelle mm. 95 foro mm. 12,5 ingranaggio 28 denti

10848 - **Idem** con pedivelle mm. 110

10849 - **Guarniture** bambino cromate denti 28 pedivelle mm. 95

10850 - **Idem** denti 32 ped. mm. 110

10851 - » » 35 » mm. 125

10852 - » » 38 » mm. 145


10862 - **Pedivelle** destre tipo B carter e corsa cromate e scanellate

10861 - **Pedivelle** destre tipo A. corsa e carter cromate scanellate

10863 - **Pedivelle** sinistre cromate scanellate




INGRANAGGI



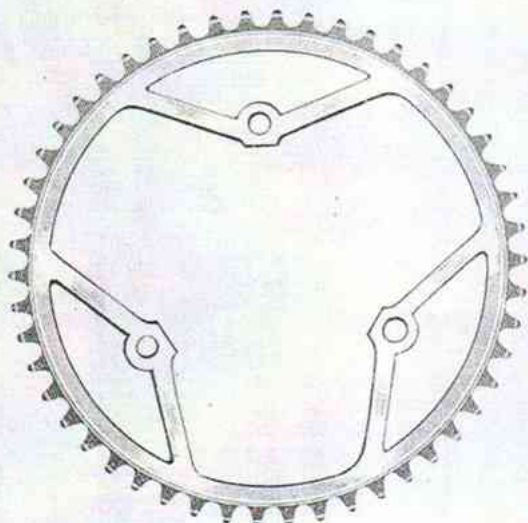
10871 - **Ingranaggi** tipo B e A denti 40 - 42 - 44 - 46
nichelati opachi

10880 - **Ingranaggi** tipo B. denti 46 - 47 - 48 - 49 - 50
cromati

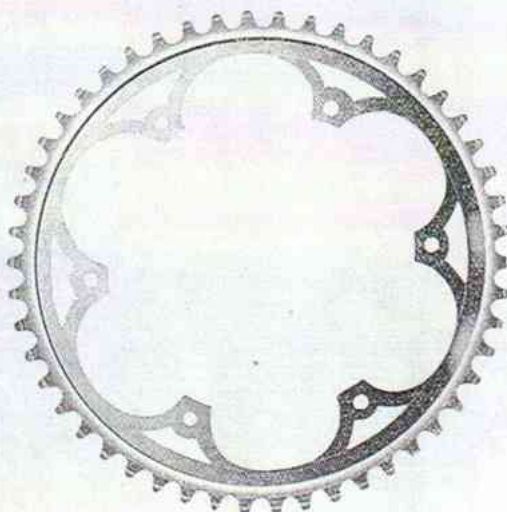
(N. B. - *Ingranaggi tipo B. sono a braccia larghe - Ingranaggi tipo A sono a braccia strette*)



10884 - **Ingranaggi** tipo B.S.A. denti 40 - 42 - 44 - 46
47 - 48 - 49 - 50 cromati



10891 - **Ingranaggi** corsa tipo GIRO D'ITALIA braccia
larghissime denti 48 - 49 - 50



10890 - **Ingranaggi SIAMT** denti 49 - 50 cromati



10867 - **Viti** sbiancate per pedivelle tipo B.
mm * 5,7 - 6 - 6,35 - 6,5 - 6,8 - 7



10868 - **Viti** brunite per guarniture tipo B.S.A.

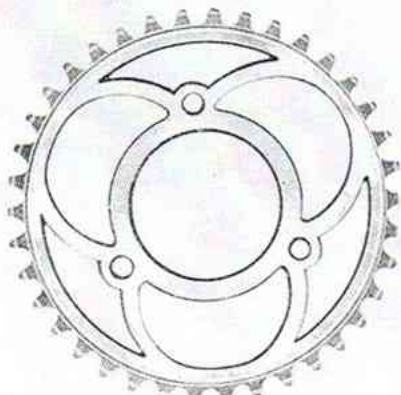
INGRANAGGI E PIGNONI FISSI



10901 - **Ingranaggi doppi** SIMPLEX denti 46x49 e 47x50



10893 - **Ingranaggi** tipo B.S.A. passo Humber denti 24 - 25 - 26 3/16 cromati



10894 - **Ingranaggi** tipo A e B denti 35 - 38 - 3/16 nichelati opachi per furgone

10895 - **Ingranaggi** tipo A e B denti 42 - 3/16 nichelati opachi per furgone




10921 - **Ranelle** contropignoni per mozzi



10896 - **Ingranaggi** pieni da 30 a 48 denti 1/8

Idem da 30 a 48 denti 3/16
 » » 50 denti 3/16
 » » 52 » 3/16
 » » 65 » 3/16



10907 - **Pignoni fissi** da 12 a 24 denti 1/8



10917 - **Pignoni fissi** passo Humber denti 7 - 8 9 3/16 speciali temperati sabbati

10918 - **Pignoni fissi** passo Abigdon 1/8 e 3/16



10911 - **Pignoni fissi** da 18 a 24 denti 3/16

Idem da 26 a 32 denti 3/16



SVILUPPO OTTENUTO CON RUOTE 650x32 (26x3/8 o 1 1/2)
FURGONCINI - TANDEM E CICLI BALLONCINA

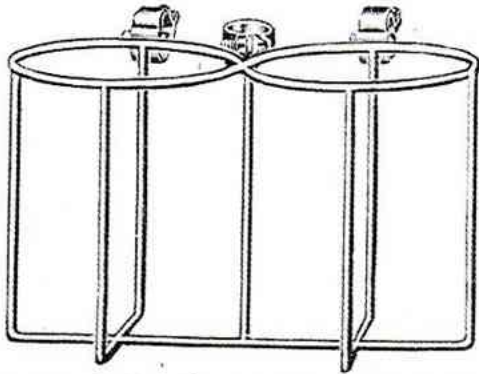
PIGNONI	GUARNITURA										
	30	32	34	36	38	40	42	44	46	48	52
13	4.70	5.02	5.33	5.65	5.96	6.27	6.59	6.90	7.21	7.53	8.16
14	4.36	4.66	4.94	5.24	5.53	5.82	6.12	6.40	6.70	6.98	7.56
15	4.08	4.35	4.62	4.90	5.16	5.44	5.71	6.—	6.25	6.52	7.05
16	3.82	4.08	4.30	4.57	4.85	5.10	5.35	5.60	5.85	6.12	6.63
17	3.60	3.83	4.08	4.32	4.56	4.80	5.03	5.25	5.50	5.75	6.22
18	3.40	3.63	3.85	4.08	4.30	4.55	4.75	5.—	5.22	5.45	5.90
19	3.20	3.43	3.65	3.87	4.08	4.30	4.50	4.72	4.95	5.15	5.58
20	3.06	3.25	3.45	3.67	3.88	4.08	4.30	4.50	4.70	4.90	5.30
21	2.91	3.10	3.30	3.50	3.69	3.88	4.08	4.27	4.46	4.66	5.05
22	2.78	2.96	3.17	3.35	3.52	3.70	3.90	4.08	4.27	4.45	4.82
24	2.55	2.72	2.90	3.06	3.24	3.40	3.57	3.75	3.91	4.08	4.45
26	2.35	2.50	2.66	2.82	2.98	3.10	3.29	3.45	3.61	3.76	4.08
28	2.18	2.33	2.47	2.62	2.77	2.90	3.06	3.21	3.35	3.50	3.80
30	1.98	2.13	2.27	2.42	2.57	2.70	2.86	3.01	3.15		
32	7.83	1.98	2.12	2.27	2.42	2.55	2.71	2.86	3.—		
34	1.68	1.83	1.97	2.12	2.28	2.40	2.56	2.72	2.85		
36	1.53	1.68	1.82	1.97	2.14	2.25	2.41	2.57	2.73		

SVILUPPO OTTENUTO CON RUOTE 700x32 (28 5/8)
PER TUBOLARI

PIGNONI	INGRANAGGI									
	38	40	42	44	46	47	48	49	50	52
14	6.—	6.—	6.60	6.90	7.20	7.30	7.50	7.60	7.75	8.16
15	5.55	5.85	6.16	6.44	6.73	6.85	6.95	7.10	7.25	7.60
16	5.20	5.50	5.75	6.05	6.30	6.40	6.60	6.70	6.80	7.15
17	4.90	5.17	5.44	5.70	5.95	6.05	6.20	6.30	6.40	6.72
18	4.65	4.88	5.14	5.40	5.62	5.75	5.85	5.95	6.10	6.35
19	4.40	4.63	4.86	5.10	5.33	5.45	5.55	5.65	5.75	6.—
20	4.18	4.40	4.62	4.84	5.05	5.20	5.25	5.40	5.50	5.70
21	3.98	4.18	4.40	4.61	4.82	4.95	5.02	5.15	5.25	5.44
22	5.80	4.—	4.20	4.40	4.60	4.75	4.80	4.90	5.—	5.20
23	—	—	—	4.20	4.40	4.50	4.60	4.65	4.75	4.95
24	3.47	3.65	3.95	4.03	4.21	4.30	4.40	4.50	4.55	4.75
25	—	—	—	3.90	4.05	4.15	4.25	4.30	4.40	4.55
26	3.20	3.36	3.55	3.70	3.90	4.—	4.05	4.15	4.25	4.40

SVILUPPO OTTENUTO CON RUOTE 700x32 (28 5/8)
SMONTABILI

GUARNITURA	PIGNONI										
	14	15	16	17	18	19	20	21	22	23	24
44	6.60	6.15	5.80	5.45	5.15	4.85	4.60	4.40	4.20	4.—	3.85
46	6.90	6.45	6.05	5.70	5.35	5.10	4.85	4.60	4.40	4.20	4.05
47	7.05	6.60	6.15	5.80	5.50	5.20	4.95	4.70	4.50	4.30	4.10
48	7.20	6.70	6.30	5.95	5.60	5.30	5.—	4.80	4.60	4.40	4.20
49	7.35	6.85	6.45	6.05	5.70	5.40	5.15	4.90	4.65	4.45	4.30
50	7.50	7.—	6.55	6.15	5.85	5.50	5.25	5.—	4.75	4.55	4.35
52	7.80	7.30	6.85	6.40	6.05	5.75	5.45	5.20	4.95	4.75	4.55



10932 - **Gabbiette portabottiglie** a due posti in filo sbiancate

10931 - **Gabbiette portabottiglie** a un posto in filo sbiancate


10933 - **Gabbiette portabottiglie** in filo sbiancate a un posto con bottiglie




10937 - **Gabbiette portabottiglie** in alluminio a due posti senza bottiglie

10940 - **Gabbiette portabottiglie** in alluminio a un posto senza bottiglie

10936 - **Gabbiette portabottiglie** in alluminio ad un posto con bottiglie



10934 - **Gabbiette portabottiglie** in filo cromato con chiusura a molla con bottiglia in alluminio lucido rigata



10938 - **Bottiglie** alluminio con tappo in sughero



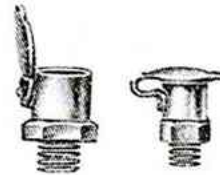
10935 - **Gabbiette portabottiglie** ad un posto in alluminio con chiusura a molla regolabile




10941 - **Levagomme** per velo greggi



10942 - **Levagomme** per furgone greggi



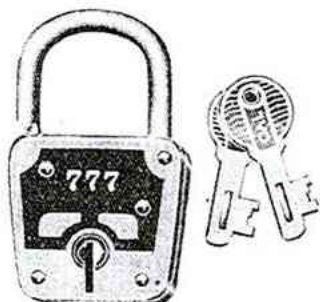
10946 - **Lubrificatori a coperchietto** 3/16 e 1/4



10945 - **Lubrificatori a sfera** 3/16 e 1/4



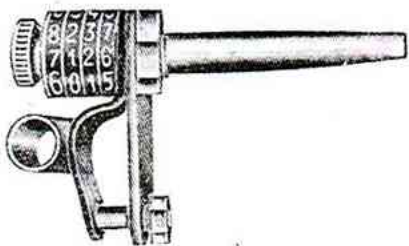
LUCCHETTI



10962 - **Lucchetti O.A.L. 777** per corda metallica

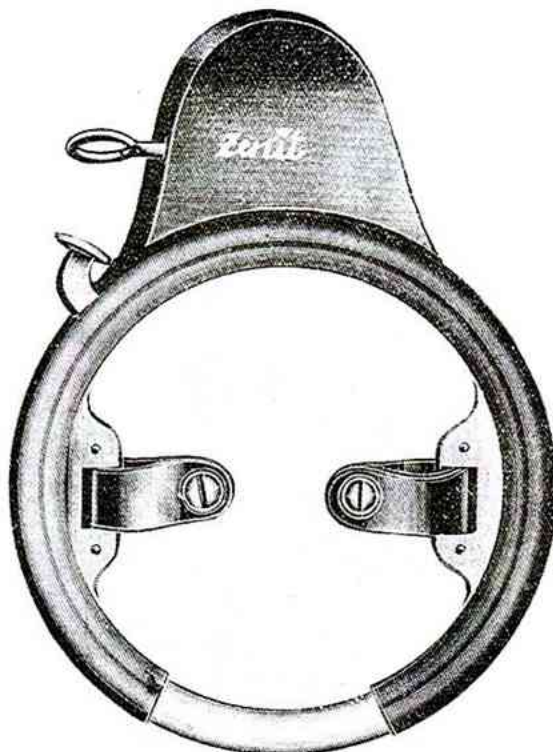


10963 - **Corda metallica** con occhiello rinforzato



10961 - **Lucchetti a numero per motorini GUZZETTA**

10960 - **Lucchetti a numero per ciclomotore** verniciati e cromati



10953 - **Lucchetti ZENIT** ad arco grandi vern. nero per ciclotrasporto e furgoncino

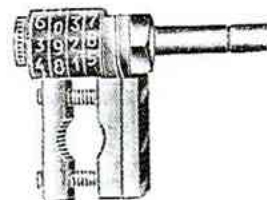


10948 - **Lucchetti ZENIT** ad arco verniciati argento e neri

10949 - **Idem** cromati

10950 - **Lucchetti SOLE** ad arco grande verniciati argento,

10947 - **Idem PINOLA** arco piccolo verniciato argento



10959 - **Lucchetti a numero per velo** verniciati e cromati




10965 - **Lucchetti** in acciaio cromati con cavo ricoperto




10958 - **Lucchetti MICO** sport ad arco piccolo cromati

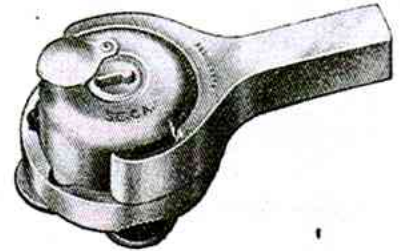
LUCCHETTI




10954 - **Lucchetti ZENIT**
Sport cadmiati



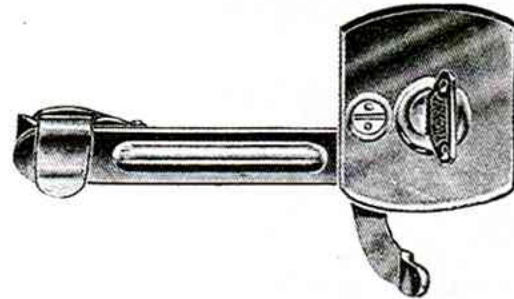
10966 - **Lucchetti** sport cromati a catenaccio




10969 - **Lucchetti SECA** sportivi cromati




10955 **Lucchetti ZENIT Super** sport cadmiati



10968 - **Lucchetti Bridge** sport cromati




10957 **Lucchetti G.P.G.** sport cromati



10956 - **Lucchetti EVEREST** sport



MANUBRI **R** VIAGGIO




10970 - **Tipo R** cromato, freno posteriore alto cromato


10971 - **Idem** con freni per balloncino

10972 - **Idem** con freni per cerchi legno

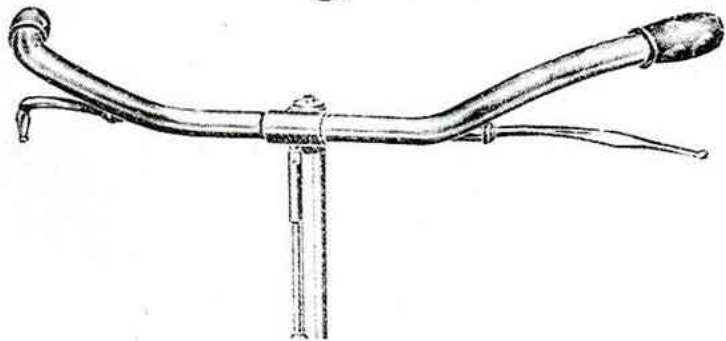
10976 - **Tipo R.** bambino cromato cm. 35
37 - 40 - 42 con freni posteriore basso



10973 - **Tipo R SUPER** leve ingrossate cromato, freno posteriore alto



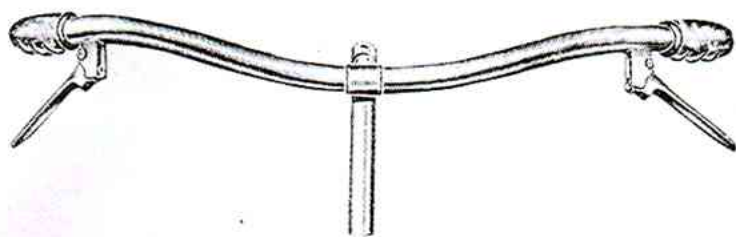
10981 - **Tipo R SUPER** leve ingrossate cromato, freno anteriore invisibile e posteriore alto seminvisibile




10974 - **Tipo R** piega tipo BOLZANO cromato, freno posteriore alto

10980 - **Idem** tipo sport per freni a filo

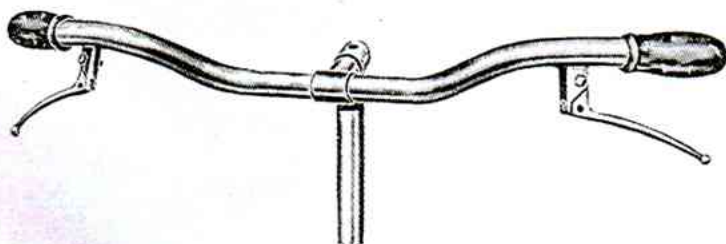
MANUBRI SPORTIVI



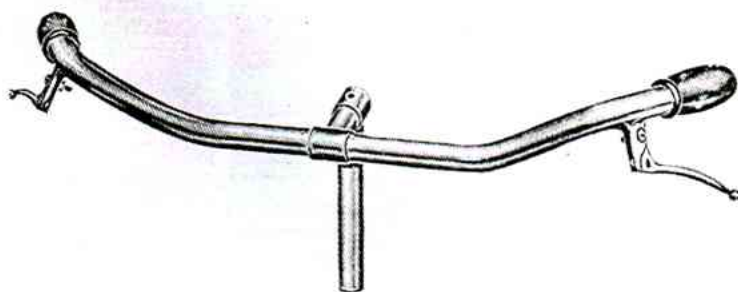
11002 - **Tipo Doniselli** cromato con leve G.D. brevettate e manopole




11003 - **Tipo Bolzano** cromato con leve G.D. brevettate, e manopole



11004 - **Tipo Legnano** cromato con leve e manopole



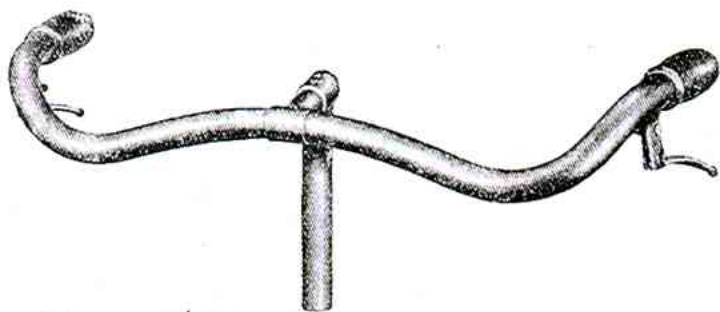
11004 - **Tipo Bolzano** cromato con leve e manopole



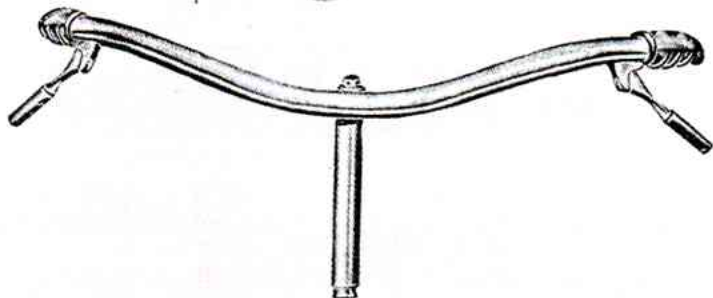
11005 - **Tipo Motorino** cromato con leve e manopole



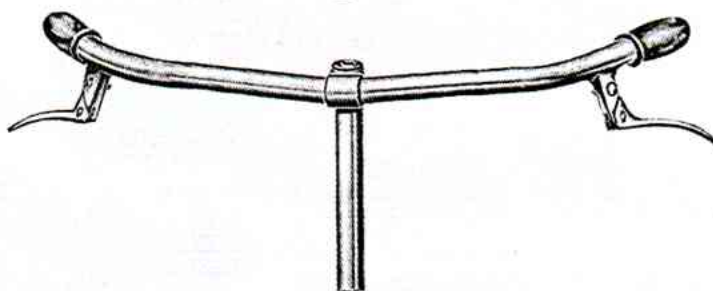
MANUBRI SPORTIVI E A LEVE ESPOSTE



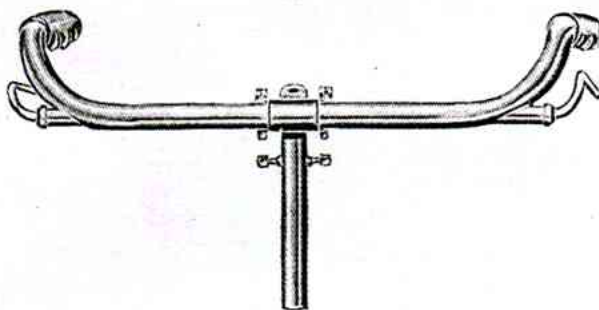
11004 - **Tipo Torino** cromato con leve e manopole



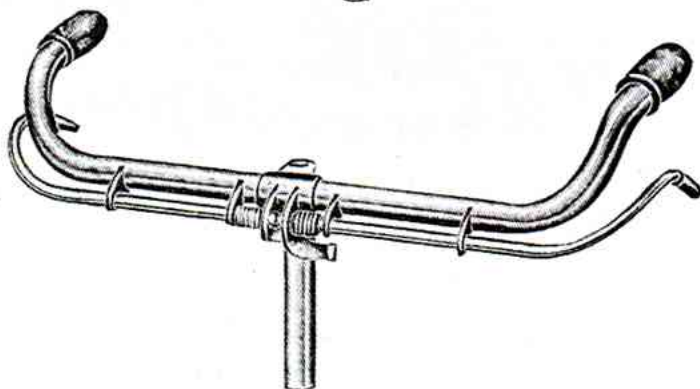
11012 - **Tipo Sport Super Lusso** speciale cromato finissimo, leve con manopoline corno - manopole corno



11013 - **Tipo Sport** per cicli bambino con leve e manopole



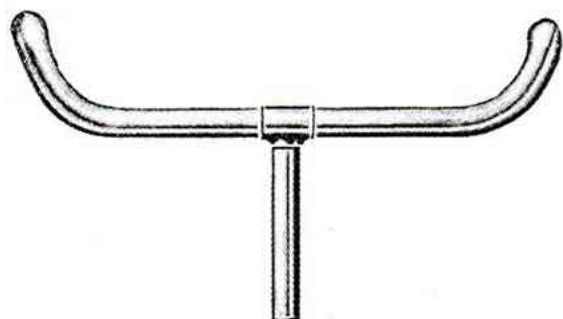
10979 - **Tipo R** sport per freni a filo con leve e manopole



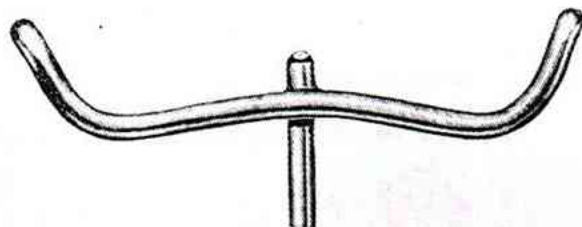
10982 - **Tipo a leve** esposte nichelati con freni a fascetta o a bilancino

10983 - **Idem** in tubo mm. 25 pesanti per ciclotrasporti

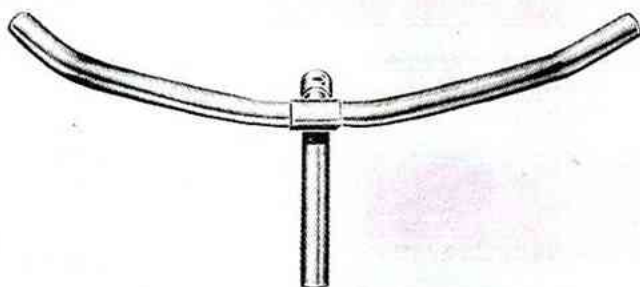
MANUBRI



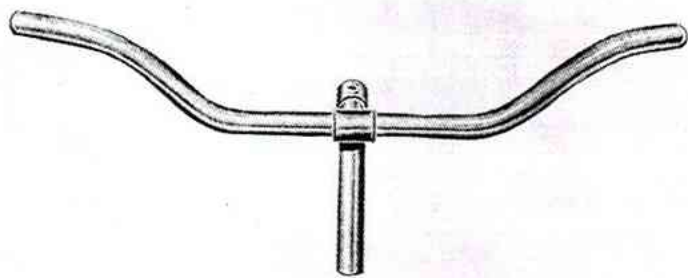
11007 - **Tipo Humber** in ferro nichelati



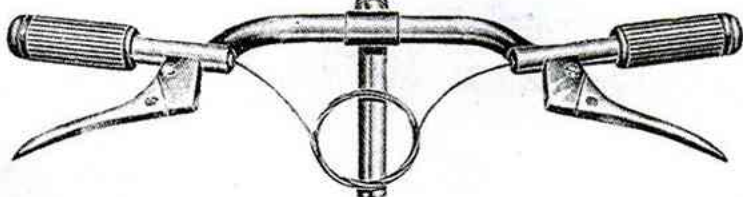
11006 - **Tipo Torino** in ferro cromati



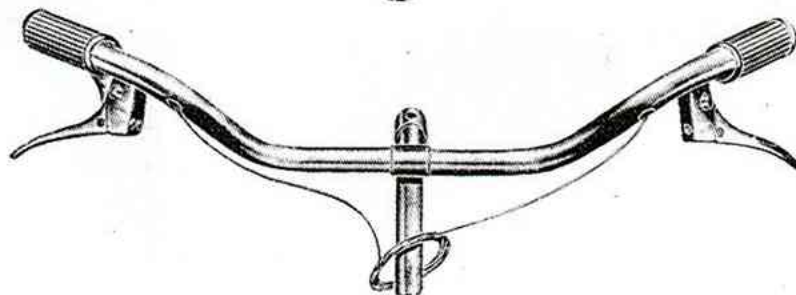
11006 - **Tipo Bolzano** in ferro crom.



11008 - **Tipo per ciclomotore** tubo rinforzato mm. 22,2x1,5 cromati



11010 - **Tipo Limonta** originali per ciclomotori cromati con leve, comandi alle manopole e fili




11009 - **Tipo Ciclomotori** cromati con leve, comandi alle manopole e fili




MANUBRI CORSA - ATTACCHI GIREVOLI



11025 - **Cinelli** tipo Sanremo cromati



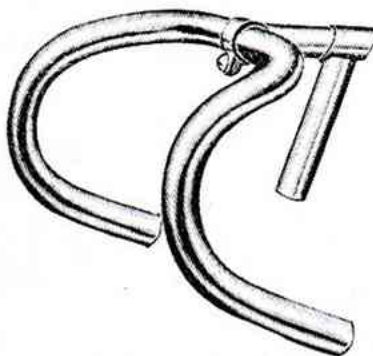
11084 - **Cinelli** tipo Gran fondo cromati



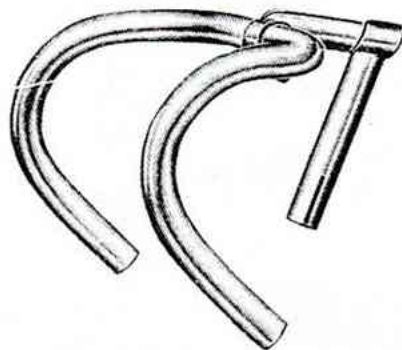
11085 - **Cinelli** tipo Giro d'Italia crom.



11026 - **Cinelli** tpo pista cromati

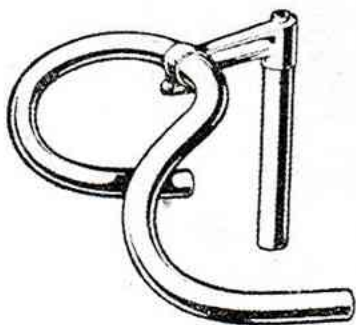


11024 - **Gara** cromati piega mm. 22



11022 - **RZ.** cromati piega mm. 22

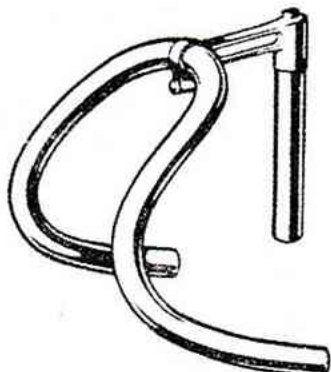
11023 - **RZ.** cromati piega mm. 24



11015 - **Ambrosio** in durall. tipo


Campionissimo mm. 22

11017 - **Idem** piega mm. 24



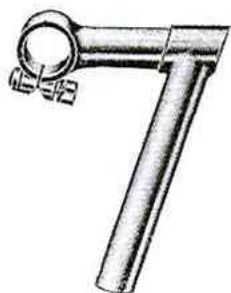
11020 - **Ambrosio** in durall. tipo

pista



11029 - **Pieghe** corsa cromate mm. 22

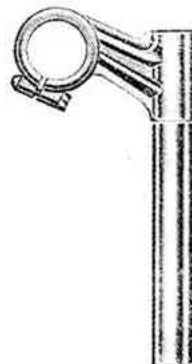
11030 - » » » » 24



11081 - Attacchi
girevoli in ferro
cromati



11082 - Attacchi
girevoli corsa in
durall.



11083 - Attacchi
girevoli sport in
durall.

MANOPOLE



11035 - **In celluloid** nere mm. 25 per ciclotrasporto



11049 - **in corno** con impugnatura e becco



11048 - **In corno**

11040 - **In corno sintetico** mm. 17 e 19 per cicli bambino



11045 - **In polist** color avorio con impugnatura e becco

11046 - **In Vipla** color avorio con impugnatura e becco



11043 - **In corno sintetico** color tartaruga, biondo, rosso ecc. con impugnatura

11044 - **In polist** color avorio con impugnatura

11054 - **In corno** con impugnatura


11047 - **In vipla** con impugnatura



11041 - **In corno sintetico** marmorizzati color tartaruga, biondo ecc. con impugnatura e becco



11050 - **In corno sintetico** con becco, ghiera metallo e vite di fissaggio - nei colori rosso e avorio



11051 - **In gomma** corte mm. 22

11052 - **In gomma** corte mm. 16 per cicli bambino
(Il disegno delle manopole può variare)



11055 - **Manopoline** in corno sintetico color Irlanda biondo e argento



11053 - **in gomma** lunghe mm. 22



11057 - **Viti** per fissaggio manopole mm. 4 x 32 filetti, lunghe mm. 10

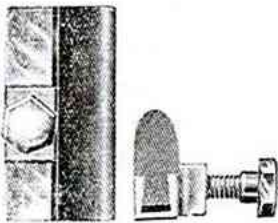
11042 - **Manopole in corno sintetico**, per manubri a leve rovesciate






- 10991 - **Supporti** in alluminio per manubri furgoncino.
 10993 - » » ghisa » »
 10992 - **Bastoni** legno per manubri furgoncino,

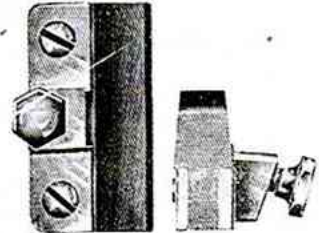
PORTAPATTINI



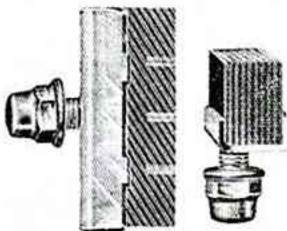
- 11060 - **Tipo R** in lega leggera.
 11061 - **Tipo R** ottone sbiancati.
 11062 - **Tipo R** ottone cromati opachi.
 11063 - **Tipo R** ottone cromati lucidi.




- 11064 - **Tipo PHILIPS** per freni a
 leve esposte.



- 11065 - **Tipo TOURING** a due fori
 in lega leggera.




- 11067 - **Tipo speciale** corsa con
 pattini tela e gomma.
 11066 - **Tipo speciale** viaggio con
 pattini tela e gomma.



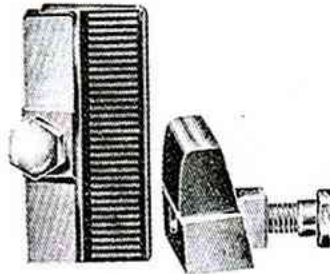
- 11068 - **Tipo TOURISTE** anteriori e
 posteriori con gancio.



- 11069 - **Tipo sport** anteriori e po-
 steriori.



- 11070 - **UNIVERSAL** originali cromati
 con dadi ciechi.



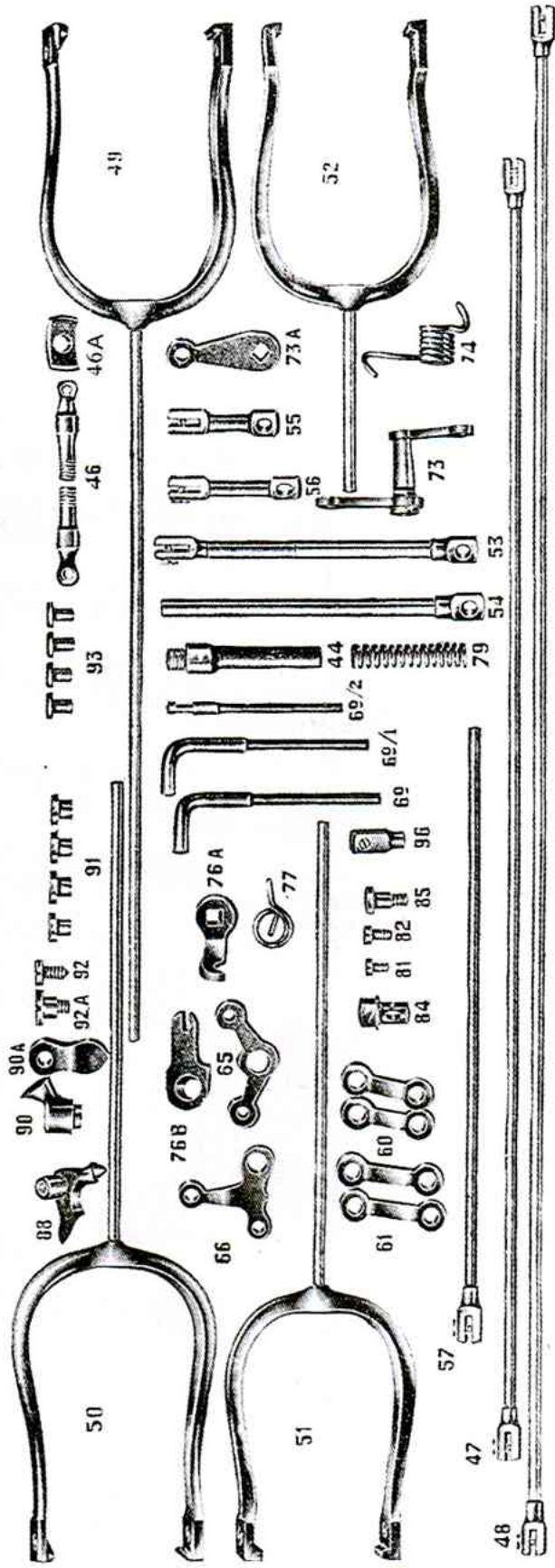
- 11071 - **Per Ciclotrasporto** in ot-
 tone sbiancati.



- 11072 - **Per furgoncini** in lastra
 pesante.

- 11073 - **Per furgoncini** in lastra
 leggera.

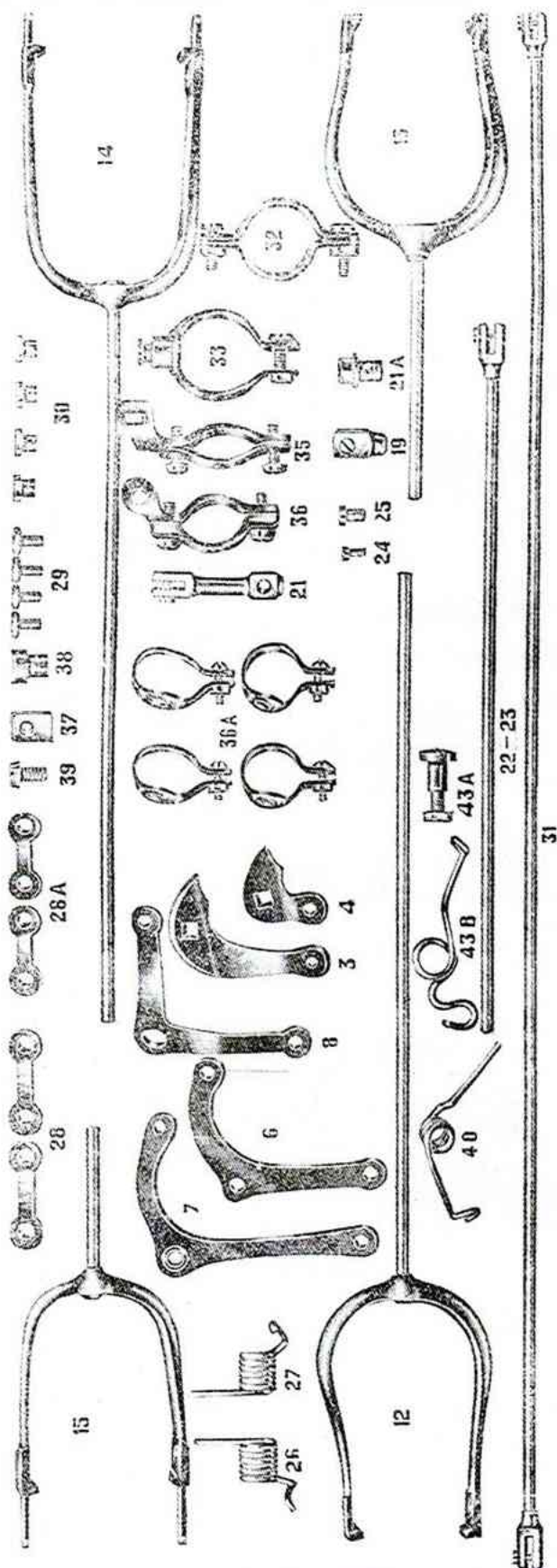
Ricambi per manubri R. e freni posteriori R. alto



- 44 - **Tubeetto** coprimolla con esagono filettato da avvitare al manubrio
- 45 - **Detti cromati**
- 46 - **Supporti** filettati per manubri R. Sport senza piastrina
- 47 - **Detti cromati**
- 48A - **Piastrine** per detti
- 47 - **Tirante** verticale con 2 raccordi a forcella per freno posteriore alto
- 48 - **Tirante** obliquo con 2 raccordi a forcella per freno posteriore alto
- 49 - **Gavalfotto** anteriore per freno battente
- 50 - **Idem** posteriore
- 51 - **Gavalfotto** per freno anteriore normale
- 52 - **Idem** posteriore
- 53 - **Tubeetto** con raccordo a forcella e a noaino per freno posteriore
- 54 - **Tubeetto** filettato per manubrio R. freno anteriore
- 55 - **Tubeetto** corto con raccordo a forcella per cavalletto freno posteriore auto
- 55 - **Detti cromati**
- 56 - **Tubeetto** medio con raccordo a forcella per ustina freno posteriore
- 57 - **Detti cromati**
- 58 - **Asstina** con raccordo a forcella girevole per freno posteriore
- 60 - **Bilancini** posteriori
- 61 - **Bilancini** anteriori
- 65 - **Squadretta** inferiore per freno posteriore R. alto
- 66 - **Squadretta** anteriore per freno R. posteriore alto
- 69 - **Pippetta** filettata per manubri R. CONFA e IL FRENO
- 69.1 - **Pippetta** filettata tornita per manubri R.
- 69.2 - **Pippetta** (guglietta) filettata per manubri R. STANGHELLINI
- 73 - **Bilancino** superiore freno posteriore alto
- 73A - **Squadretta** ricambio per detta
- 74 - **Molla** per bilanciere superiore
- 76A - **Squadretta** per leva freno anteriore
- 76B - **Idem** per manubrio R. STANGHELLINI
- 77 - **Molla** interna per leva freno
- 79 - **Molla** interna per tubeetto freno anteriore
- 81 - **Vite** piccola per raccordo a forcella e tubeetto con raccordo
- 82 - **Vite** media idem
- 84 - **Noaino** a morsetto
- 85 - **Vite** esagonale con ribasso per portapattini
- 88 - **Bloccetto** superiore da saldare al piantone telaio
- 90 - **Attacchi** ghisa super. e infer. da saldare per tirante freno posti. alto
- 90A - **Idem** stampati in lastra
- 91 - **Esagoni** filettati per attacchi a bilancino
- 92 - **Viti** cromate per attacchi superiori e inferiori N. 90
- 92A - **Viti** idem con ribasso per attacchi superiori e inferiori n. 90
- 93 - **Attacchi** filettati da saldare ai forderi ed ai tubi posteriori
- 96 - **Raccordo** a forcella senza filetto con vite




Ricambi per freni R. basso a bilancino, a fascetta e per manubri a leve esposte




- 3 - Squadretta con foro quadro per leva sinistra
- 4 - Squadretta con foro quadro per leva destra
- 6 - Squadretta inferiore per freno posteriore R. basso
- 7 - Squadretta inferiore per freno a fascetta
- 8 - Squadretta superiore per freno posteriore
- 12 - Cavallotto anteriore per freno R. basso a bilancino
- 13 - Idem posteriore
- 14 - Cavallotto anteriore per freno R. a fascetta
- 15 - Idem posteriore
- 19 - Raccordo a forcilla con filetto per astina N. 23
- 21 - Tubetto con raccordo a forcilla per freni R. basso (adatto per astina 22, 23 e per squadretta N. 6-7)
- 21A - Nodolini per tubetti con raccordo a forcilla
- 22 - Astina con forcilla a snodo
- 23 - Astina con forcilla fissa
- 24 - Vite piccola per raccordo a forcilla e labetto con raccordo
- 25 - Vite media idem
- 26 - Molla per leva sinistra manubrio a leve esposte
- 27 - Molla idem destra

- 28 - Bilancini per cavallotto freno anteriore
- 28A - Bilancini per cavallotto freno posteriore
- 29 - Attacchi filettati da saldare ai foderi ed ai tubi posteriori
- 30 - Dadi esagonali filettati per attacchi a bilancino
- 31 - Tirante lungo con 2 raccordi a forcilla per freno posteriore basso
- 32 - Collare inferiore per squadretta freno posteriore
- 33 - Collare superiore per squadretta freno posteriore
- 35 - Fascetta guida freno con foro rettangolare anteriore e posteriore
- 36 - Fascetta idem con foro tondo
- 36A - Fascetta per bilancino anteriori e posteriori
- 37 - Attacco a forcilla senza vite da saldare per freno R. basso a bilancino
- 38 - Attacco superiore base tonda senza vite da saldare per freno R. basso a bilancino
- 39 - Vite per attacco superiore base tonda per freno R. basso a bilancino
- 40 - Molla inferiore per freno posteriore R. basso a bilancino
- 43A - Vite per molla attacco inferiore a forcilla per freno posteriore a bilancino
- 43B - Molla inferiore per freno posteriore a fascetta


MOZZI TITAN EXTRA



11089 - **Mozzi TITAN EXTRA** per carter in acciaio cromati con dadi ciechi





11087 - **Mozzi TITAN EXTRA** sportivi in acciaio cromati





11088 - **Mozzi TITAN EXTRA** a doppio pignone in acciaio cromati





MOZZI



11090 - **Mozzi DULUX** sportivi in durall
11091 - **Mozzi DULUX** carter in durall




11093 - **Mozzi G. N.** extra sportivi in durall
11094 - **Mozzi G. N.** extra carter in durall




11092 - **Mozzi CIDNEO** sportivi e per carter in durall
11109 - **Mozzi CIDNEO** sportivi e per carter in acciaio cromati
11110 - **Mozzi CIDNEO** doppio pignone in acciaio cromati


MOZZI



11103 - **Mozzi W. A.** corona carter in acciaio cromati con dadi ciechi




11104 - **Mozzi W. A.** doppio pignone in acciaio cromati




11106 - **Mozzi W. A.** lusso sportivi in acciaio cromati flange riportate




MOZZI



11108 - **Mozzi F. B.** sportivi doppio pignone o per carter in acciaio cromati




11095 - **Mozzi F.B.** extralusso in durall a doppio pignone
11096 - » **F.B.** » » » sportivi o per carter

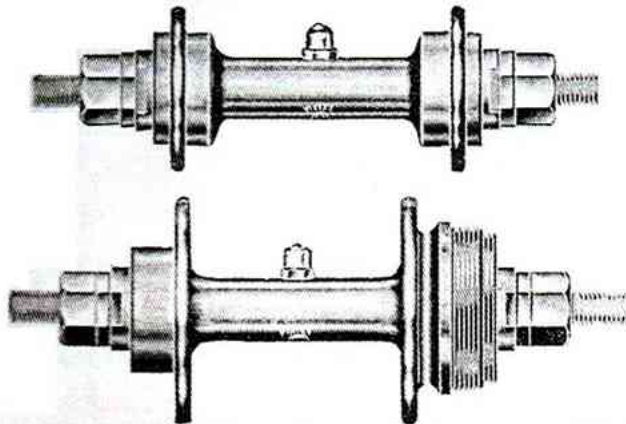


11099 - **Mozzi SIAMT S 3** sportivi in durall a bagno d'olio
11100 - **Mozzi SIAMT S 4** doppio pignone e per pista in durall a bagno d'olio


MOZZI



- 11097 - **Mozzi F.B.** extralusso in durall per pista flange larghe con dadi normali e ranelle contropignone
11098 - **Mozzi SIAMT** extralusso in durall per pista flange larghe





- 11115 - **Mozzi CIDNEO** bambino in acciaio cromati fori 24x24
11116 - **Mozzi CIDNEO** giovinetto in acciaio cromati fori 28x28



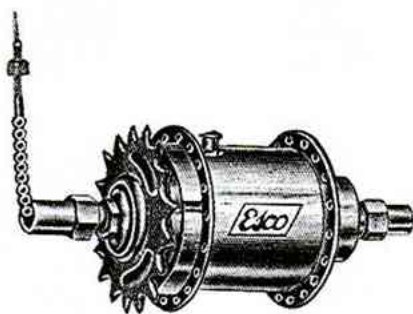
- 11107 - **Mozzi W.A.** carter solo posteriori cromati



MOZZI CON FRENO AD ESPANSIONE




- 11143 - **Mozi SIAMT** cromati con freno ad espansione per velo
 11144 - » **SIAMT** » » » » » » tandem
 11145 - » **SIAMT** » » » » » » tandem con pignone fisso fissato con bulloni



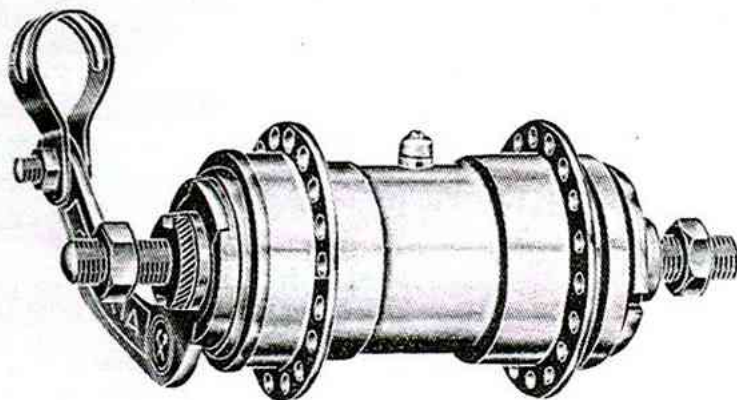
- 11141 - **Mozi ESCO AW** con cambio a 3 velocità
 11142 - » **ESCO** » » » 3 » con freno ad espansione

S. A. FRATELLI DONISELLI - MILANO

MOZZI A FRENO CONTROPEDALE



11149 - **Mozzi TORPEDO** cromati a freno contropedale




11147 - **Mozzi STIRYA** cromati a freno contropedale

PEZZI RICAMBIO PER MOZZI A FRENO CONTROPEDALE TORPEDO - STIRYA - PERRY

Nr.	DENOMINAZIONE	Nr.	DENOMINAZIONE
74	Fascetta completa	83	Bussola di freno con busso interna di acciaio (oppure N. 63 per 42 mm. linea di catena)
75	Predellino	84	Cono del freno
76	Dado di sicurezza	85	Anello portarulli
76a	Ranella concava	86	Rulli (5 pezzi)
77	Ranella di sicurezza	87	Pignone a vite
78	Leva del freno	88	Testa a vite con sfere, anello di protezione e rondella di feltro
78a	Leva freno corsa	89	Copripolvere
79	Cono della leva	90	Anello fissaggio pignone
80	Copripolvere	91	Asse con cono fissaggio (oppure N. 71 per 42 mm. linea di catena)
81	Anello reggisfere con sfere	92	Ranella convessa
82	Scatola del mozzo con lubrificatore ad elmetto, 1 anello portasfere con sfere e 1 copripolvere (oppure N. 62 per 42 mm. linea di catena)	93	Dado
		94	Chiave




MOZZI LATERALI PORTATA Kg. 200 - 250




11125 - **Verniciati** nero perno cilindrico

11128 - **Nichelati F.D.M.** perno cilindrico




11126 - **Verniciati** nero perno filettato 5/16 solo destri

11129 - **Nichelati F.D.M.** perno filettati 5/16 solo destri



11127 - **Verniciati** nero perno filettato 5/8 destri e sinistri

MOZZI LATERALI PORTATA Kg. 400 - 500




11134 - **F. D. M.** cromato perno cilindrico

11135 - **F. D. M.** cromato perno filettato 5/16

11130 - **Verniciati** nero perno cilindrico


11131 - **Verniciati** nero perno filettato 5/16 solo destri

11132 - **Verniciati** nero perno filettato 5/8 destri e sinis.




11133 - **GIGANTE** verniciati nero perno cilindrico


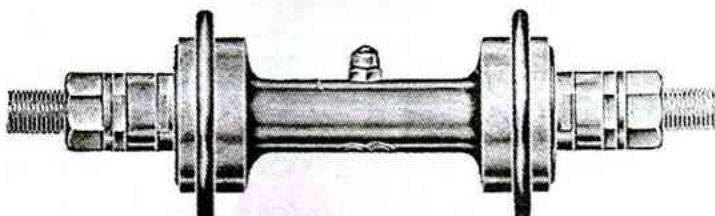
MOZZI CICLOTRASPORTO E POSTERIORI FURGONE




11136 - **Mozi** posteriori furgoncino verniciati nero
 11137 - **Mozi** » » cromati FDM



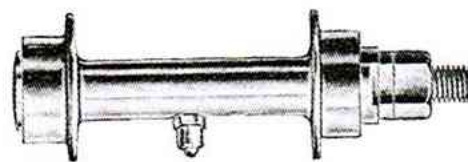
11138 - **Mozi** posteriori furgoncino con filetto intero verniciati nero (adatti per ciclomotore)



11121 - **Mozi** pesanti cromati per ciclotrasporto FDM
 11122 - **Mozi** » verniciati nero per ciclotrasporto
 11123 - **Mozi** » solo anteriori per ciclotrasporto verniciati nero




11114 - **Mozi** laterali grandi per carrozzelle



11113 - **Mozi** laterali piccoli per carrozzelle



PERNI MOZZI FURGONE



11212 - **Perni** posteriori per furgoni con coni normali completi.

11213 - **Perni** posteriori per furgone con coni grandi completi.

11214 - **Perni** per ruote a disco anteriori mm. 11x170 completi.

11201 - **Perni** laterali STANDARD cilindrici completi.

11202 - **Perni** laterali STANDARD filettati 5/16 solo destri completi.

11203 - **Perni** laterali STANDARD filettati 5/8 destri e sinistri completi.

11204 - **Perni** laterali TITANICO cilindrici completi.

11207 - **Perni** laterali GIGANTI cilindrici completi.

11205 - **Perni** laterali TITANICO filettati 5/16 solo destri completi.

11206 - **Perni** laterali TITANICO filettati 5/8 destri e sinistri completi.

11208 - **Perni** laterali F. B. tipo vecchio filettati 5/16 solo destri completi.

11209 - **Perni** laterali F. B. tipo vecchio cilindrici completi.

11210 - **Perni** laterali per ruote a disco filettati 5/16, o cilindrici completi.

RICAMBI MOZZI FURGONE



11223 - **Ricambi** per mozzi posteriore furgone
 (10) - **Dado** esagonale filettato
 (11) - **Controcono** filettato

(12) - **Ranella** con dente
 (13) - **Cono** piccolo filettato
 (14) - **Cono** grande filettato



11220 - **Ricambi** per mozzi laterali portata Kg. 200
 (1) - **Cono** registrabile esterno filettato
 (2) - **Ranella** con dente
 (3) - **Cono** fisso interno non filettato
 (4) - **Dado** controcono filettato

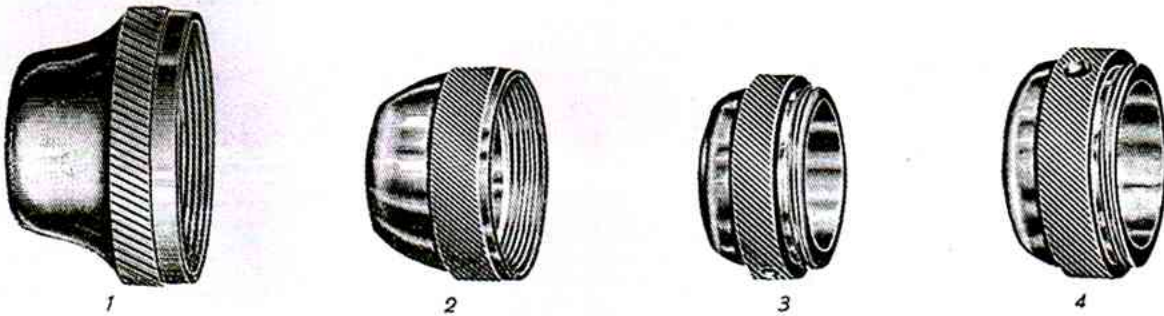


11221 - **Ricambi** per mozzi laterali portata Kg. 400
 (5) - **Cono** fisso interno non filettato
 (6) - **Cono** registrabile esterno filettato
 (7) - **Ranella** con dente
 (8) - **Dado** controcono filettato




11231 - **Calottini** esterni mm. 32,5 per mozzi laterali portata Kg. 200
 11232 - » interni mm. 37,5 » » » » 200
 11233 - » esterni mm. 37,5 » » » » 400
 11234 - » interni mm. 42,5 » » » » 400
 11235 - » esterni torniti mm. 33,5 per mozzi laterali
 11236 - » interni » mm. 38,5 » » »
 11237 - » mm. 29,5 per mozzi posteriore furgone

CAPPELLOTTI IN LEGA PER MOZZI LATERALI




(1) - Con filetto int. per mozzi lat. F. B. port. Kg. 400 - 200
 (2) - » » » » » » F. B. tipo vecchio port. Kg. 200

(3) - Con filetto esterno per mozzi laterali port. Kg. 200
 (4) - » » » » » » » » » » 400




11218
Riduzione in ferro filettate
 per mozzi laterali GIGANTI

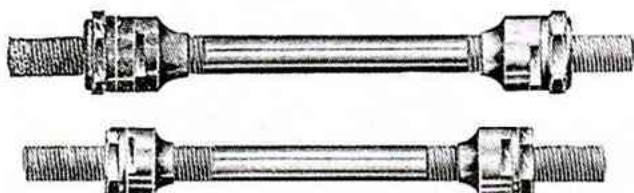


11140
Bussole per mozzi laterali
 furgone filettate 5/16 o 5/8


PERNI - CONI - CALOTTINI PER MOZZI



- 11153 - **Perni** mozzi tipo B.S.A. completi
- 11154 - **Perni** mozzi tipo B.S.A. completi con post. lungo mm. 160
- 11155 - > > > B.S.A. > > > > > > 180




- 11156 - **Perni** mozzi F.B. originali leggeri
- 11157 - **Perni** mozzi F.B. originali extra leggeri



- 11180 - **Ranelle** taglienti per manettine e dadi ciechi anteriori
- 11181 - **Ranelle** taglienti per manettine e dadi ciechi posteriori



- 11187 - **Dadi** controconi per mozzi anteriori e poster.




- 11160 - **Coni** mozzi tipo B.S.A. anteriori
- 11159 - **Coni** mozzi tipo B.S.A. posteriori
- 11161 - **Coni** mozzi F.B. originali leggeri
- 11162 - **Coni** mozzi F.B. originali extra leggeri



- 11178 - **Dadi** normali per mozzi anteriori
- 11179 - **Dadi** normali per mozzi posteriori




- 11183 - **Ranelle** normali per mozzi posteriori
- 11182 - **Ranelle** normali per mozzi anteriori



- 11185 - **Ranelle** con dente per mozzi anter.
- 11184 - **Ranelle** con dente per mozzi poster.



- 11165 - **Calottini** per mozzi da mm. 24 a mm. 30,5



- 11191 - **Flange** mozzi F.B. extralusso posteriori destra




- 11190 - **Flange** mozzi F.B. extralusso posteriori sinistra



- 11189 - **Flange** mozzi F.B. extralusso anteriori

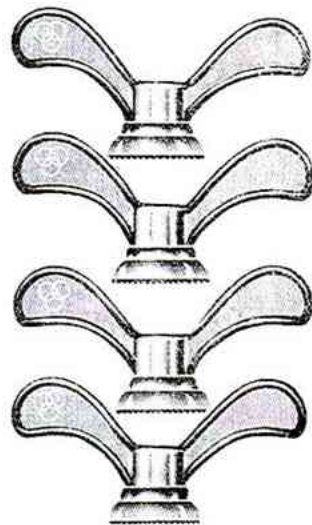
SERIE MANETTINE




11167 - **Serie manettine** tipo Francese in acciaio cromato passo B.S.A. e F.B.



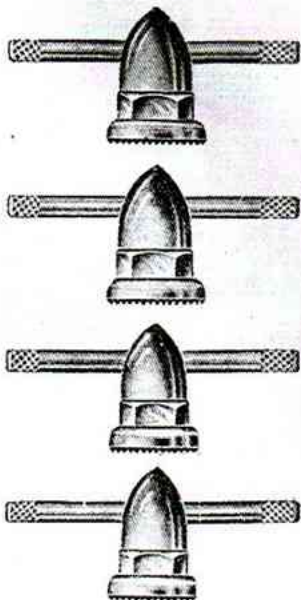
11171 - **Serie manettine** ROTOR speciali in acciaio cromato con sfere, passo B.S.A.




11169 - **Serie manettine** in ottone sbiancati passo B.S.A.



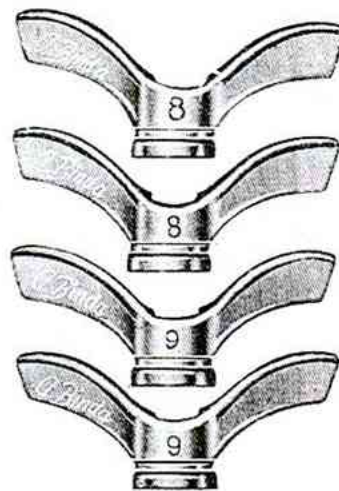
11177 - **Serie dadi** ciechi cromati senza ranelle passo B.S.A.



11170 - **Serie manettine** a dado cieco in ottone cromato passo B.S.A.



11176 - **Serie dadi** ciechi cromati con ranelle zegrinate passo B.S.A.




11174 - **Serie manettine** tipo Binda in duralluminio passo B.S.A. e F.B.



PARAFANGHI FERRO



(1)



(22)



(9)



(15)

11240 - Parafanghi normali in ferro

11241 -	»	»	»	»	con alettina anteriore
11242 -	»	»	»	»	con corazzatura tipo Dei
11243 -	»	»	»	»	con prolungamento aerodinamico
11244 -	»	»	»	»	» e ventaglio anteriore
11245 -	»	»	»	»	» ant. e post.
11246 -	»	»	»	»	» corazzatura intera senza ventaglio
11247 -	»	»	»	»	» con ventaglio anteriore
11248 -	»	»	»	»	» anter. e poster.
11249 -	»	»	»	»	» costa cromata
11250 -	»	»	»	»	» tre coste cromate
11251 -	»	»	»	»	bambino in ferro per ruote 14 - 18 - 20 - 22 - 25

I parafanghi sono tutti greggi

A richiesta si forniscono verniciati nero o a colore

PARAFANGHI OTTONE



(17)



(18)

11252 - Parafanghi ottone due pezzi attacchi semplici

11253 -	»	»	»	»	» due » » doppi
11254 -	»	»	»	»	» tre » » semplici
11255 -	»	»	»	»	» tre » » doppi

PARAFANGHI ALLUMINIO



(1)



(18)



(17)

11256 - Parafanghi alluminio due pezzi attacchi semplici


11257 -	»	»	»	»	» due » » doppi
11258 -	»	»	»	»	» tre » » semplici
11259 -	»	»	»	»	» tre » » doppi

PARAFANGHI PER FURGONCINI E CICLOTRASPORTO




- 11264 - **Parafanghi** laterali furgoncini larghi mm. 65 pesanti
- 11265 - » » » » mm. 75 »
- 11266 - » » » » mm. 95 »
- 11267 - » » » » mm. 110 »
- 11268 - » » » » con corazzatura laterale
- 11269 - » » » » larghi mm. 65 senza maniglia
- 11270 - » » » » mm. 75 senza maniglia

11261 - **Parafanghi** ciclotrasporto pesanti senza aste



11289 - **Sostegni** a maniglia verniciati nero per parafanghi posteriori furgone



11288 - **Aste** ad arco verniciate nero per parafanghi ciclotrasporto



TRAVERSINI E VITI PARAFANGHI - PARASPRUZZI



11293 - **Ponticelli** parafranghi normali



11295 - **Ponticelli** parafranghi balloncino



11296 - **Ponticelli** parafranghi per attacchi Cristina



11294 - **Ponticelli** parafranghi con ghiandine



11292 - **Dadini** ciechi e passanti per bacchette parafranghi



11301 - **Attacchi** Cristina per bacchette parafranghi



11307 - **Ribadini** alluminio per parafranghi



11297 - **Squadrette** per parafranghi anteriori



11300 - **Viti** a piastrina e ranella bombè per parafranghi



11833 - **Viti** parafranghi 3/16 nichelate lunghezze mm. 10 - 12 - 15 - 20 - 25 - 30



11299 - **Vite** con dadi e ranella bombè per parafranghi



11311 - **Paraspruzzi** in gomma n. 1 - 2 - 3 - 4

11310 - **Paraspruzzi** in crine vegetale



11303 - **Viti** laterali 3/16 - 5/32 stampate lucide per bacchette parafranghi

11304 - **Idem** con testa cromata

11305 - **Idem** tornite con testa cromata

11306 - **Pastiglie** da saldare al telaio fil. 3/16 - 5/32 per bacch. parafr.

BACCHETTE PARAFANGO



- 11280 - Normali viaggio nichelate con dadi ciechi
 11282 - » » cromate » » »
 11281 - » » nichelate senza dadi per attacchi Cristina




- 11277 - **Normali** corsa nichelate con dadi ciechi
 11278 - » » cromate » » »
 11279 - » » nichelati senza dadi per attacchi Cristina




- 11283 - **Lusso** viaggio piastrina saldata cromata con dadi ciechi




- 11276 - **Lusso** corsa piastrina saldata cromate con dadi ciechi



- 11284 - **Normali** doppie nichelate con dadi ciechi
 11285 - » » cromate con dadi ciechi
 11286 - » » » occhiello saldato con dadi ciechi
 11287 - » » » nichelate senza dadi per attacchi Cristina



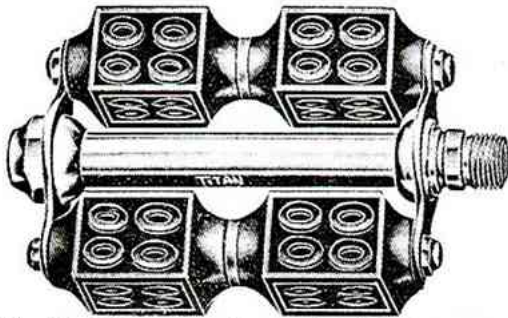
- 11290 - **Ad arco** cromate con attacco Cristina e nodolini da fissare al telaio



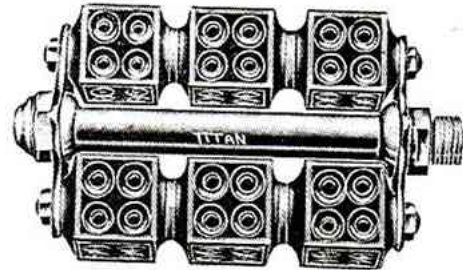
- 11291 - **Ad arco** cromate con attacco a piastrene e nodolini da fissare al telaio



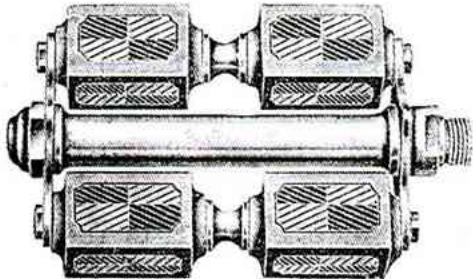
PEDALI




11321 - **TITAN** uomo e signora nichelati a 4 gomme nere
 11323 - **Idem** cromati
 11326 - **Idem idem** cromati con gomme bianche




11322 - **TITAN** uomo nichelati a 6 gomme nere
 11324 - " " cromati » 6 » »
 11325 - " " cromati » 6 » bianche




11333 - **SIAMT** lusso cromati a 4 gomme nere uomo e signora
 11335 - **Idem idem** con gomme bianche




11328 - **W.A. STELLA** uomo e signora crom. a 4 gomme
 11329 - **W.A. CORONA EXTRA** uomo crom. a 6 gomme




11334 - **SIAMT** lusso cromati a 6 gomme nere
 11336 - **Idem idem** a 6 gomme bianche
 11327 - **TITAN SUPER** lusso cromati 6 gomme



11337 - **SIAMT** lusso cromati a 6 gomme bicolori (novità)
 11338 - **Idem idem** a 6 gomme di pura para. trasparente



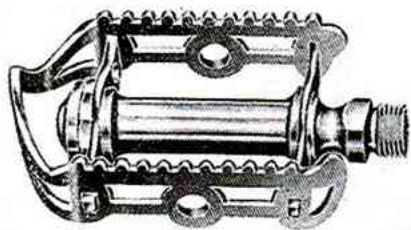
11361 - **TITAN** bambino nichelati con gomme
 11362 - **TITAN** bambino cromati con gomme



11364 - **LUPETTA** completamente in gomma per cieli r. 14 - 18

I pedali SIAMT hanno i perni in acciaio nichel cromo temperati ad olio


PEDALI



11357 - **SHEFFIELD** Sprint 2 lusso cromati

11353 - **W.A.** Sprint 2 lusso cromati


11358 - **DIP** Sprint 2 cromati



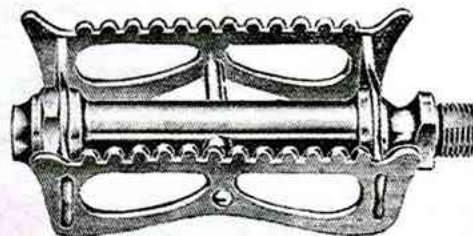
11354 - **SIAMT** Sprint 1 lusso cromati

11355 - **SIAMT** Sprint 1 in durall. tubetto cromato


11359 - **SHEFFIELD** Sprint 1 lusso cromati




11347 - **W.A.** sport cromati con piastrina rivoltata




11372 - **SIAMT SUPER** corsa lusso cromati




11318 - **Uomo** viaggio a sega nichelati



11367 - **TITAN** gomme intere per furgoncini tipo leggeri e ciclotrasporti




11369 - **SHEFFIELD** con gomme intere per furgoncini tipo pesante




11370 - **TITANO GIGANTE** con gommini per furgoncini tipo pesante (i perni sono in acciaio al nichel cromo temperati ad olio)




PEDALI



11343 - **GNUTTI sportivi** in duralluminio con gomme




11341 - **A.M. lusso** in durall con gomme nere a strisce
Idem con gomme bianche



11350 - **ANDOAL brevetati** in duralluminio




11348 - **ANDOPLAST** massima leggerezza e robustezza




11319 **BRIANZA** in durall per signora e tipo sport




11320 - **BRIANZA** in duralluminio per uomo viaggio



11344 - **SHEFFIELD (651)** in duralluminio con feltrini bianchi




11346 - **SIAMT** sport con feltrini




11345 - **SHEFFIELD (653)** in durall con gomme bianche


PEDALI FOM




11356 - **Corsa sprint 2** in duralluminio
11360 - » » 2 in acciaio cromati




11352 - **Corsa sprint 1** in acciaio cromato




11315 - **Lusso per signora** in acciaio cromato
4 gomme nere
Idem con gomme bianche




11316 - **Lusso per uomo** in acciaio cromato
6 gomme nere
Idem con gomme bianche




11340 - **Tipo sport** in duralluminio con gomme nere
Idem con gomme bianche



11371 - **A due gomme intere** per furgoncini
e ciclitrasporti, in acciaio cromato



11365 - **Tipo sport** in duralluminio per cicli
bambino con gomme nere
Idem con gomme bianche



11366 - **Per bambino** in acciaio nichelato
a 4 gomme
Idem cromati



PERNI PER PEDALI



11373 - **Perni** per pedali TITAN - N.C. - A.M. uomo cono piccolo



11378 - **Perni** per pedali SIAMT e SHEFFIELD uomo cono piccolo



11376 - **Perni** per pedali DIP uomo e signora cono grande



11373 - **Perni** per pedali TITAN - N.C. - A.M. signora cono piccolo

11378 - **Perni** per pedali SIAMT e SHEFFIELD signora cono piccolo



11384 - **Perni** per pedali furgone SHEFFIELD

11385 - » » » » TITANO

11383 - » » » » DIP



11387 - **Coni** piccoli e grandi per pedali



11388 - **Ranelle** con dente per pedali



11389 - **Dadi** controconi per pedali



11392 - **Piastrine** esterne per pedali gomma TITAN AM. - DIP.



11374 - **Perni** per pedali W.A. uomo e signora cono grande



11386 - **Perni** per pedali corsa sprint 1 SIAMT e SHEFFIELD




11381 - **Perni** per pedali corsa sprint 2 SIAMT SHEFFIELD - F.O.M. - W.A.



11380 - **Perni** per pedali sportivi GNUTTI - M.M. e F.O.M.



11382 - **Perni** per pedali bambino e giovinetto




11394 - **Coperchietti** pedali assort. in scatole da 72 pezzi

11395 - **Coperchietti** pedali W.A. - TITAN

11396 - **Coperchietti** pedali GNUTTI - M.M.

11397 - **Coperchietti** pedali SIAMT - SHEFFIELD

11398 - **Coperchietti** pedali TITANO - SHEFFIELD DIP furgone



11399 - **Astine** con dadi per pedali gomma

11400 - **Dadi** per astine pedali gomma

POMPE



- 11405 - **Pompe** ferro uomo mm. 22 x 390 verniciate nero o colorate
- 11404 - " " signora mm. 22 x 330 e 22 x 360 verniciate nero, grigio, argento
- 11406 - " " uomo e signora completamente cromate
- 11407 - " " in ottone cromato per uomo e signora
- 11408 - " " ferro bambino mm. 22 x 200 - 22 x 270 - 22 x 290 - per cicli r. 14-18-20-22 verniciate argento
- 11409 - " " in durall, lucido o decapato mm. 24 x 390 per uomo



- 11413 - **Pompe** celluloide nere e colorate mm. 22 x 390 per uomo
- 11412 - " " " " " mm. 22 x 330 per signora
- 11415 - " " " " " argento mm. 25 x 400 per uomo



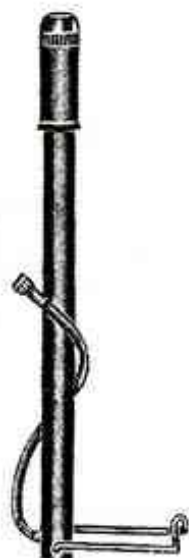
- 11411 - **Pompe** in durall, lucido per cicli corsa mm. 24 x 470 con raccordo incorporato



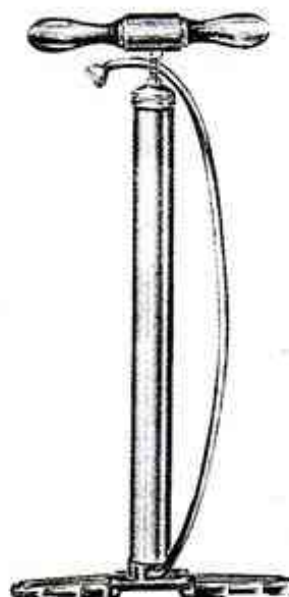
- 11418 - **Pompe** celluloide colorate IMPERO SILCA mm. 24 x 485 per cicli corsa con raccordo Krach
- 11417 - **Pompe** celluloide argento mm. 24 x 485 per cicli corsa con raccordo Krach



- 11424 - **Pompe** ferro tipo FAMIGLIA con staffa e raccordo per furgoncini




- 11421 - **Pompe** in durall, lucido per moto mm. 24x350 e 24x370 con staffa pieghevole e raccordo



- 11422 - **Pompe** auto mm. 40 x 500 con staffe pieghevoli e raccordo



RACCORDI POMPA E PORTAPOMPA



11436 - **Raccordi** pompa tipo Bluemels in gomma rivestita lunghezza cm. 12
Idem cm. 14
Idem cm. 30



11439 - **Raccordi** pompa tipo Bluemels cm. 30 con raccordo girevole per moto e velo




11440 - **Raccordi** pompa tipo Bluemels cm. 14 con tele inserite



11441 - **Raccordi** pompa Kraeh in ottone



11442 - **Raccordi** Universal in ottone per pompe officina



11443 - **Raccordi** pompa girevoli tipo Michelin per auto, moto e velo



11444 - **Prolungamenti** per valvole tipo Sclaverand



1



2

11446 - **Gommini** ricambio per raccordi Kraeh (1)
11447 - **Gommini** ricambio per raccordi Universal (2)



11433 - **Portapompa** da saldare al telaio



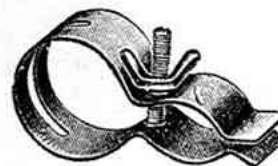
11434 - **Portapompa** Vittoria da saldare al telaio



11427 - **Portapompa** in alluminio con fascette sbiancate
Idem con fascette cromate



11429 - **Portapompa** nichelati a molla
Idem cromati




11431 - **Portapompa** nichelati a galletto
Idem cromati

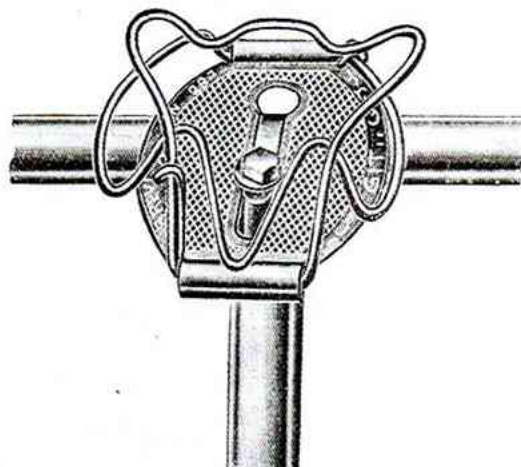


11429 - **Cuoi** pompa mm. 17 - 18 - 19 - 20 - 21 - 22 - 23 - 24 - 25 - 26 - 28 - 29 - 30 - 31 - 32 - 34 - 35 - 36 - 38 - 39 - 40 - 42 - 43 - 44 - 45

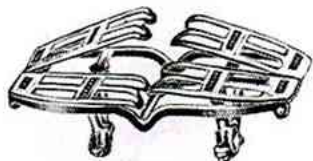




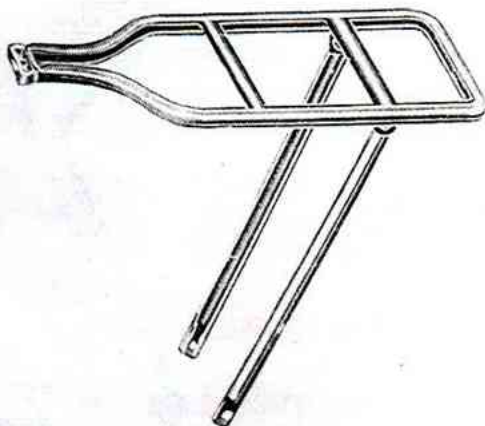
11465 - **Portapacchi GIT** cromati a fascetta da applicare al manubrio.



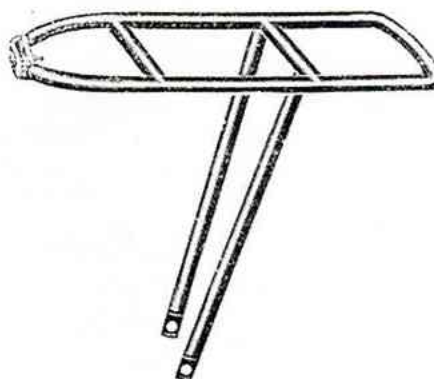
11461 - **Portapacchi GIT** cadmiati all'espander
 11462 - » » cromati »
 11464 - » » grandi cromati all'Espander



11472 - **Portapacchi anteriori** in durall a 4 molle con fascette da applicare al manubrio



11482 - **Portapacchi posteriori** in ferro a U verniciati nero cm. 48 x 23.



11480 - **Portapacchi posteriori** in tubo avvicinato verniciato nero cm. 43 x 21.

11481 - **Portapacchi posteriori** in tubo avvicinato verniciati nero cm 45 x 26.

11478 - **Portapacchi posteriori BV** in tubo verniciati nero cm. 43 x 21.

11479 - **Portapacchi posteriori BV** in tubo verniciati nero cm. 45 x 26.



11473 - **Portapacchi anteriori** in piattina pieghevoli verniciati nero misura media

11474 - **Portapacchi anteriori** in piattina pieghevoli verniciati nero misura grande

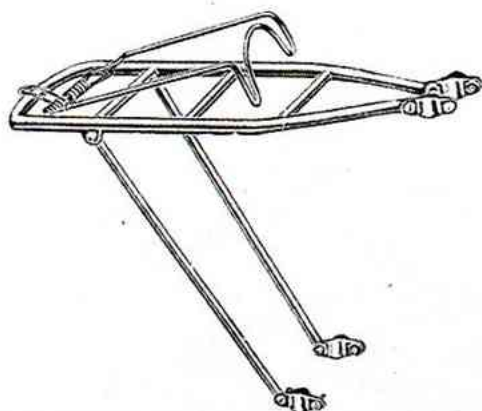


11497 - **Molla** sostegno cavalletto ciclo - trasporto

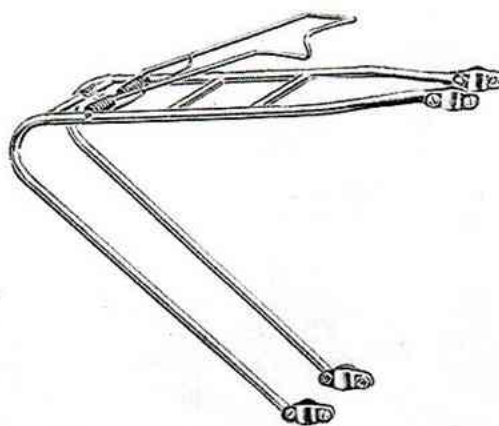


11496 - **Cavalletto** reggiciclo in tubo per ciclo - trasporto verniciato nero

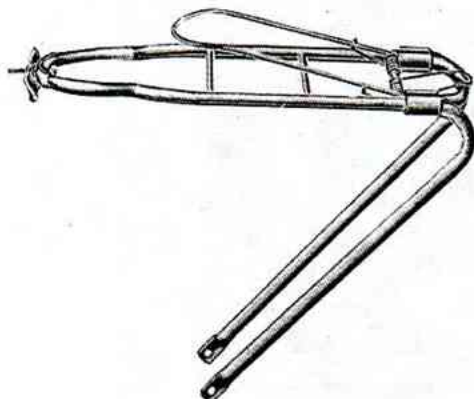
PORTAPACCHI



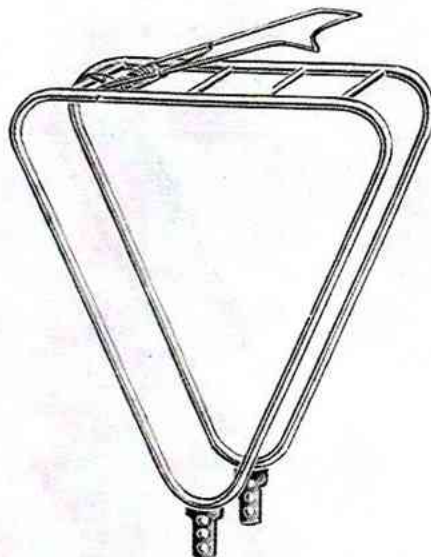
11469 - **Portapacchi posteriori HELVEZIA**
in durall con molle



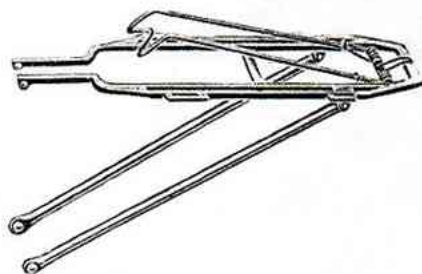
11475 - **Portapacchi posteriori tipo S. REMO** in tubo cromato con molle



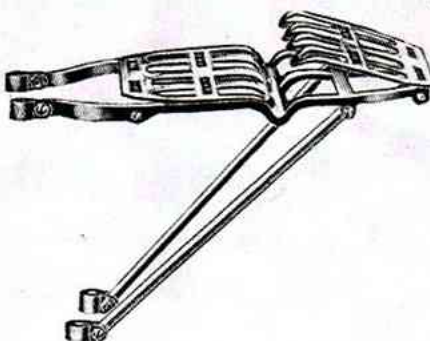
11468 - **Portapacchi posteriori tipo S. REMO** in durall con molle



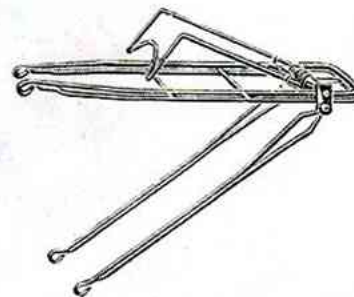
11476 - **Portapacchi posteriori tipo FRANCESE** in tubo cromato con molle (da fissare al forcellino ed al parafrang)



11467 - **Portapacchi posteriori ASTRA** in durall con molle

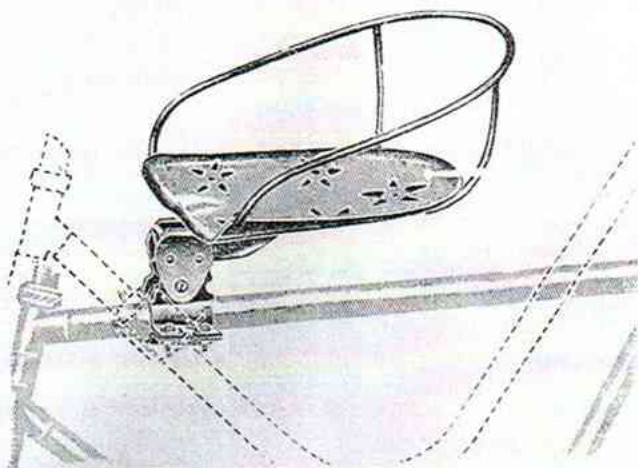


11471 - **Portapacchi posteriori** in durall con 4 molle

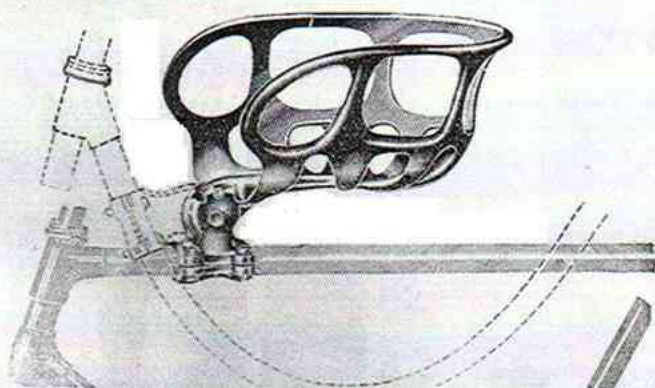


11466 - **Portapacchi posteriori** in ferro doppio filo verniciati argento con molle

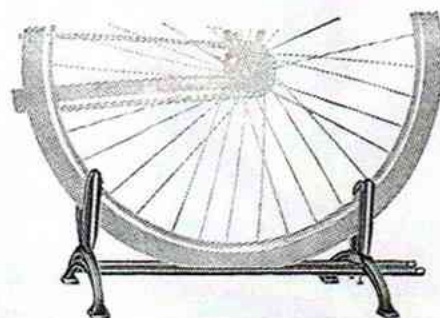
SEGGIOLINI - PORTAPACCHI - PORTAOMBRELLI



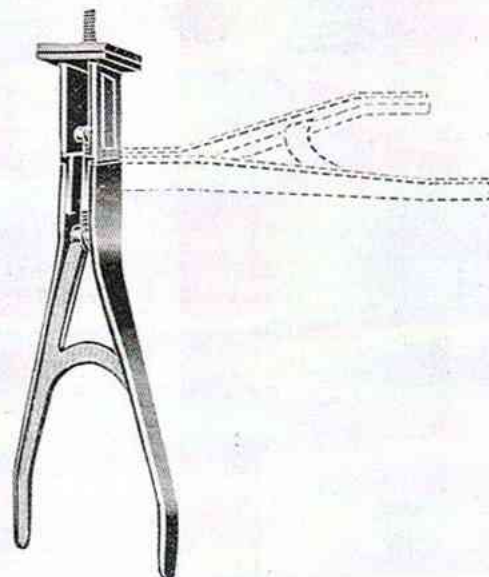
11651 - **Seggiolini** portabambini in lamiera



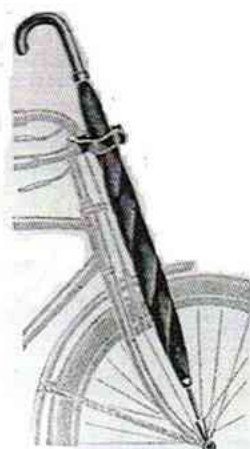
11652 - **Seggiolini** portabambini IDEAL in durall



11493 - **Portacieli** a terra in durall con tiranti cromati



11495 - **Cavalletti** reggiciclo in durall da applicare sotto alla scatola movimento



11499 - **Portaombrelli**



11500 - **Portasciabole**

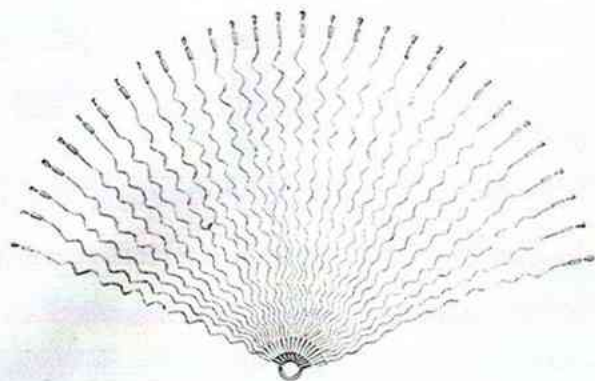


11488 - **Maniglie** portacieli in lega leggera lucide con fascette sbiancate


11490 - **Maniglie** portacieli in lega leggera cromate con fascette cromate



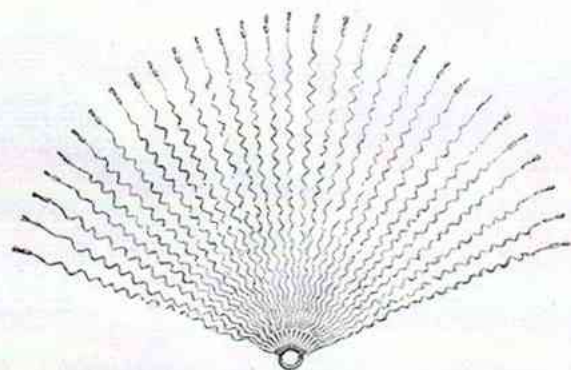
RETINE



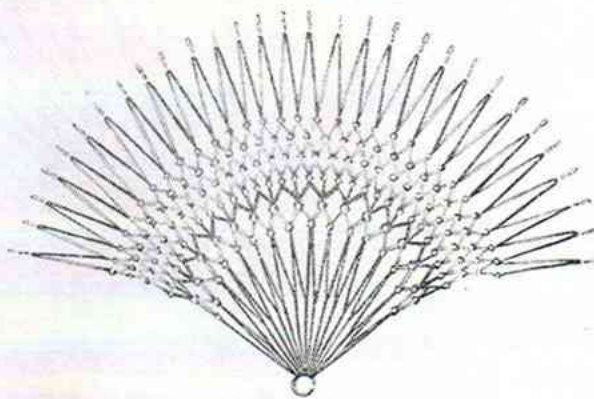
11541 - **Retine** in filo acciaio ondulato ricoperto




11542 - **Retine BET** lusso in filo acciaio ricoperto




11543 - **Retine TOPOLINO** lusso in filo acciaio ricoperto



11546 - **Retine** in cordone grosso colorate
11545 - **Retine** in cordoncino tinte unite




11550 - **Retine DIVA** in filo acciaio ricoperto




11551 - **Retine PERLA** in filo acciaio ricoperto



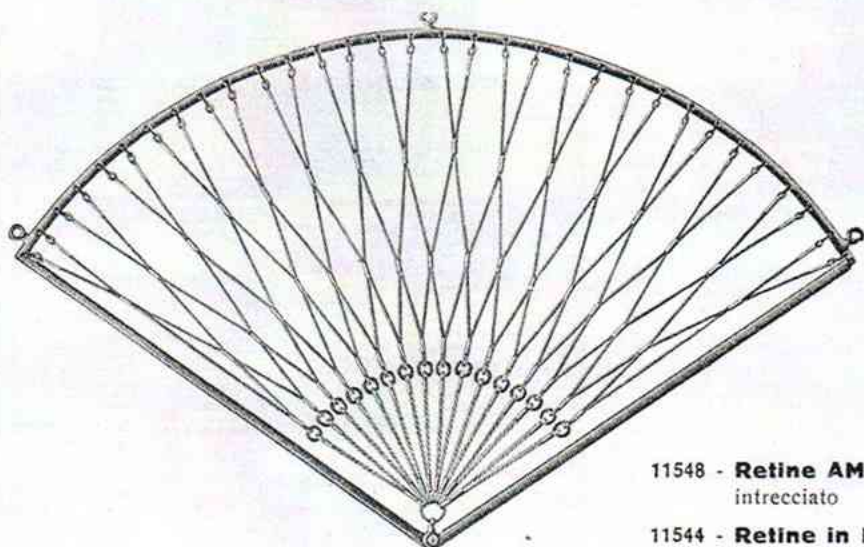
RETINE - SALVAPALETÒ COPRIFRASCA



11549 - Retine **ASTRA** in cordone colorato

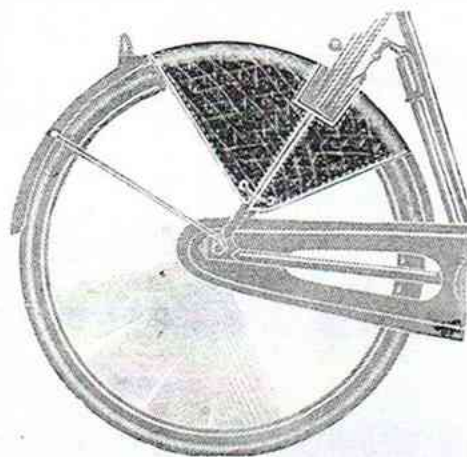


11547 - Retine in elastico semplici

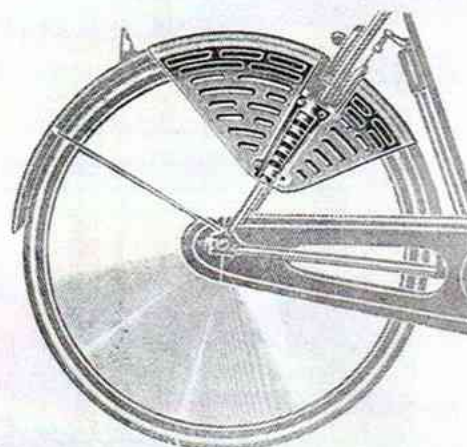


11548 - Retine **AMBROSIANA SUPER** in elastico intrecciato

11544 - Retine in **NAYLON** lusso



11552 - Salvapaletò in pelcor



11553 - Salvapaletò tipo grande in alluminio per cicli uomo

11554 - Salvapaletò tipo piccolo in alluminio per cicli sport



11556 - Coprifrasca in celluloido

Pieghevole adatto per i tutti i tipi di tubi a frasca



11558 - Lunette a S cromate per retine paraveste

RUOTE LIBERE



11561 - Ruote libere TITAN 16 - 17 - 18

11564 - Ruote libere CAIMI 16 - 17 - 18

11574 - Ruote libere CYCLO (inglesi) semplici 16 - 17 e 18 denti a corone intercambiabili



11562 - Ruote libere ELIOS 16 - 17 - 18

11572 - Ruote libere ELIOS 3 corone per cambi di velocità a tenditore a molla o rigido tipo Campagnolo denti 16 - 18 - 20 17 - 19 - 21

11577 - Ruote libere CAIMI a 3 corone per cambi di velocità a tenditore a molla o rigido tipo Campagnolo denti 16 - 18 - 20 17 - 19 - 21

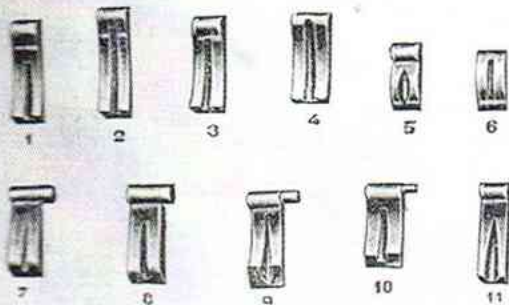


11563 - Ruote libere W.A. 18 e 20 denti

11569 - Ruote libere W.A. 3 corone per cambi di velocità a tenditore a molla o rigido tipo Campagnolo, denti 17 - 19 - 21

11560 - Idem idem, a 4 corone, denti 15 - 17 - 19 - 21

11559 - Idem idem CAIMI a 4 corone, denti 14 - 16 - 18 - 20 — 15 - 17 - 19 - 21 — 16 - 18 - 20 - 22



11578 - Cricchetti per ruote libere semplici, doppie, triple e quaduple



RUOTE LIBERE "REGINA EXTRA,, PER BICICLETTA



- 11565 - Denti 16 - 17 - 18 - 19 - 20 - 1/8
- 11566 - Denti 21 - 22 - 1/8
- 11567 - Denti 23 - 24 - 1/8
- 11575 - Denti 18 - 19 - 20 - 21 - 22 - 3/16
- 11576 - Denti 24 3/16
- 11580 - Corone dentate di ricambio per ruote libere semplici



- 11568 - A 3 corone per cambi di velocità a tenditore a molla o rigido tipo Campagnolo
- Denti 16 - 18 - 20
- Denti 17 - 19 - 21
- Denti 18 - 20 - 22

- 11579 - Pignoni intercambiabili per detti da 17 a 24 denti



- 11570 - A 4 corone per cambi di velocità a tenditore a molla o rigido tipo Campagnolo
- Denti 14 - 16 - 18 - 20
- Denti 15 - 17 - 19 - 21
- Denti 16 - 18 - 20 - 22
- Denti 17 - 19 - 21 - 23

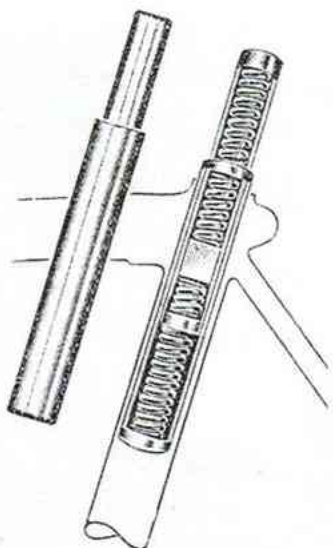
- 11579 - Pignoni intercambiabili per detti da 14 a 24 denti

- 11571 - Ruote libere REGINA Super corsa a 5 corone per cambi di velocità a tenditore a molla o rigido tipo Campagnolo
- Denti 14 - 16 - 18 - 20 - 22
- Denti 15 - 17 - 19 - 21 - 23
- Denti 16 - 18 - 20 - 22 - 24

REGGISELLA - MORSETTI REGGISELLA



- 11582 - **Reggisella** cromati mm. 23 - 23,5 - 24,5 - 25,4 - 26 - 26,2 - 26,5 - 26,9
- 11585 - » » mm. 26,5 lunghi cm. 21
- 11584 - » » mm. 26,9 in alluminio
- 11583 - » nichelati mm. 31 per furgoncini pesanti TITANICO



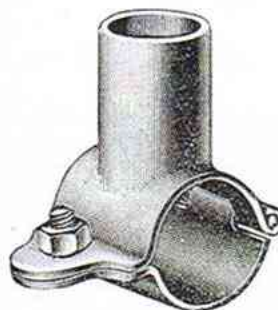
11586 - **Reggisella** elastici
brevettati mm. 25,4 - 26 - 26,2 - 26,5



11587 - **Prolungamenti** per trasformare reggisella a L o a T



11589 - **Portasella** bambino da applicare al
telaio signora



11588 - **Portasella** bambino da applicare al
telaio uomo



11592 - **Morsetti** reggisella in
ottone cromato con bullone



11591 - **Morsetti** reggisella in
ferro cromati con bullone



11594 - **Bulloni** finissimi cro-
mati per morsetti reggisella



RUOTE MONTATE



12049 - Ruotella in alluminio con anello diametro mm. 200

12050 - Idem senza anello diametro mm. 160



12051 - Ruotella in alluminio con anello diametro mm. 110

12052 - Idem senza anello, diametro mm. 90



12048 - Ruote per ciclo montate con mozzo anteriore e posteriore.

Disponibili in tutte le misure normali con cerchi acciaio, alluminio o legno.

12042 - Ruote laterali a tallone 650 x 45 (26 x 1 3/4) mozzo laterale Standard - raggi mm. 2,5 - anello semipneumatico Pirelli 650 x 45

12043 - Idem senza anello

12044 - Idem con mozzo posteriore con anello

12045 - Idem senza anello



12045 - Ruote laterali 600 x 27 1/2 (24) a tallone - mozzo laterale Standard - raggi mm. 2,5 - anelli semipneumatici Pirelli 600 x 67 1/2

12047 - Idem con mozzo posteriore ed anello

Preventivi a richiesta



1


12001 - Ruote in alluminio a raggiara (1) (diametro mm. 220) - con perno laterale filettato o cilindrico - montate su sterre senza gomme.

12002 - Idem con perno passante (2) adatto alla forcina.

12003 - Idem montate con gomma piena (diametro mm. 260) - sezione mm. 35

12004 - Idem montate con gomme smontabili 12 1/2 x 2 1/4 rinforzate (diametro mm. 320) - sezione mm. 57

12005 - Idem montate con gomme smontabili 13 x 2 1/2 rinforzate (diametro mm. 330) - sezione mm. 65



2

RUOTE MONTATE



- 12014 - Ruote laterali a cerchietto 24 x 1 3/4 con mozzo laterale Standard - raggi mm. 2,5 - gomme 24 x 1 3/4 rinforzate
 12015 - Idem senza gomme
 12016 - Idem con mozzo posteriore con gomme
 12017 - Idem senza gomme

- 12018 - Ruote laterali a cerchietto 26 x 1 3/4 con mozzo laterale Standard - raggi mm. 2,5 - gomme 26 x 1 3/4 normali
 12019 - Idem senza gomme
 12020 - Idem con mozzo posteriore con gomme
 12021 - Idem senza gomme

- 12012 - Ruote laterali per rimorchiotti, usi industriali ecc. - montate con mozzo laterale a perno cilindrico - raggi mm. 3 - con anello pneumatico (diametro esterno mm. 510) sezione mm. 52
 12013 - Idem con mozzo posteriore

- 12006 - Ruote laterali a cerchietto 20 x 1 3/4 con mozzo laterale pesante - raggi mm. 3 - gomme Pirelli rinforzate 20 x 1 3/4
 12007 - Idem con mozzo posteriore

- 12008 - Ruote laterali 22 3/4 x 2 - con mozzo laterale pesante - raggi mm. 3 - gomme Pirelli rinforzate 22 3/4 x 2
 12009 - Idem con mozzo posteriore

- 12010 - Ruote laterali diametro mm. 550 - sezione mm. 48 - mozzo laterale Gigante - raggi mm. 3 gomma piena
 12011 - Idem con mozzo posteriore

- 12053 - Ruota per carriola 400 x 100 con alberello e gomma

- 12022 - Ruote laterali a cerchietto 26 x 1 3/4 x 2 con mozzo laterale Standard - cerchi pesanti - raggi mm. 2,5 - gomme Pirelli 26 x 1 3/4 x 2 furgoncino

- 12023 - Idem senza gomme
 12024 - Idem con mozzo posteriore con gomme
 12025 - Idem senza gomme

- 12026 - Ruote laterali 24 x 2 1/4 a cerchietto con mozzo laterale Standard - raggi mm. 2,5 - gomme Pirelli 24 x 2 1/4 pesanti

- 12027 - Idem senza gomme
 12028 - Idem con mozzo posteriore con gomme
 12029 - Idem senza gomme

- 12030 - Ruote laterali a tallone 26 x 2 furgoncino - cerchio pesante - mozzo laterale Titanico - raggi mm. 3 - gomme Pirelli o Michelin 26 x 2 a tallone

- 12031 - Idem senza gomme
 12032 - Idem con mozzo posteriore con gomme
 12033 - Idem senza gomme

- 12034 - Ruote laterali a cerchietto moto 2,50 x 19 - cerchio pesante moto - mozzo laterale Gigante - raggi mm. 3 - gomme Pirelli 2,50 x 19

- 12035 - Idem senza gomme
 12036 - Idem con mozzo posteriore con gomme
 12037 - Idem senza gomme

- 12038 - Ruote laterali a cerchietto 26 x 2,25 cerchio pesante - mozzo laterale Gigante - raggi mm. 3 - gomme Pirelli 26 x 2,25

- 12039 - Idem senza gomme
 12040 - Idem con mozzo posteriore con gomme
 12041 - Idem senza gomme



SELLE "MILANO,"




11630 - **B. 18** normali viaggio
11630 1 - **B. 16** normali signora



11640 - **Bambino** normali
11642 - **Giovinetto** corsa



11633 - **B. 17** normali corsa



11628 - **Mod. 75 bis** uomo a molla spirali
attorcigliate



11629 - **Mod. 90 bis** uomo con molle attorcigliate ed avantreno



11624 - **Mod. 21 bis** con molle speciali e lungheroni per ciclotrasporto e furgoncini



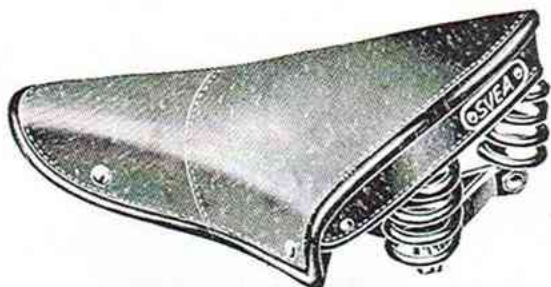
11625 - **Mod. 250** tipo pesante, imbottite per furgoncini e ciclomotore

SELLE "MILANO,, SUPER



- 11631 - **B. 17** Super corsa conca speciale chiodi rame
- **B. 17** » pista » » » »
- **B. 18** » viaggio » » » »
- **B. 16** » signora » » » »

SELLE




11608 - **Selle SVEA** tipo Terry viaggio e signora in cuoietto

11610 - **Idem Idem** in vipladermoide



11609 - **Selle SVEA** tipo Terry sport in cuoietto

11611 - **Idem Idem** in vipladermoide



11612 - **Selle MILANO** tipo Terry viaggio e signora in cuoietto, molle posteriori cromate

11614 - **Idem** in pelle nera, marron e grige



11613 - **Selle MILANO** tipo Terry sport in cuoietto molle posteriori cromate

11619 - **Idem** in pelle nera grigia e marrone



11643 - **Selle MILANO** bambino N. 1 in dermoide

11644 - » » » » 2 » »

11645 - » » » » 3 » »



11618 - **Selle MILANO** tipo Terry in gomma piuma



11622 - **Selle MILANO** tipo Terry in pelle a 13 molle

11621 - **Idem idem** in vipladermoide



11623 - **Selle MILANO** tipo Terry speciali ricoperte in cuoio per furgone


SELLE



11637 - **Selle BROOKS** Champion B. 17 NARROW stretta
11638 - **Selle BROOKS** Champion B. 17 STANDARD larga



11636 - **Selle BROOKS** B. 72
viaggio uomo e signora



11627 - **Selle MILANO** tipo Terry in pelle, fusto speciale
largo, a 13 molle per ciclomotore



11656 - **Copertine** selle tipo Terry in cuoietto
11657 - » » » » » » pelle
11658 - » » » » » » pelle
per selle a 13 molle




11663 - **Coprisella** tipo Terry in feltro a strisce



11654 - **Copertina** selle tipo Terry in dermoide
11655 - **Copertine** selle tipo Terry in vipla




11664 - **Coprisella** tipo Terry VALIDIOR in feltro
stampato



11662 - **Coprisella** tipo Terry con fondello e angolini
11660 - **Coprisella** in feltro per selle B. 16 - B. 17 - B. 18

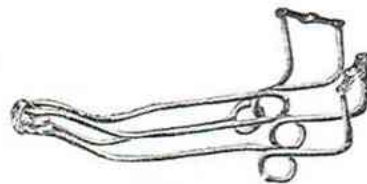
MOLLE PER SELLA (Fusti)



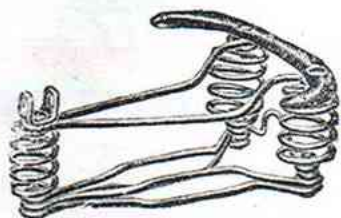
11667 - tipo B. 18 e B. 16 normali
11668 - tipo B. 18 filo mm. 5,5.



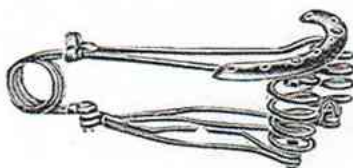
11669 - tipo B. 17 nere.
11670 - tipo B. 17 cromate.



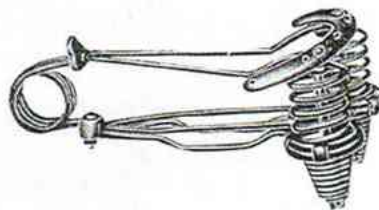
11671 - tipo WILSON senza cerchietti.



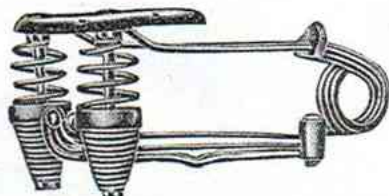
11672 - tipo 75 a molle spirali.



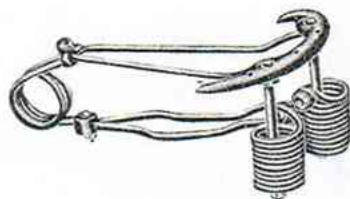
11673 - tipo 90 con avantreno e molle spirali.



11674 - tipo 100 con avantreno e molle coniche.



11675 - tipo 102 con avantreno e molle coniche.



11676 - tipo 110 con avantreno e molle cilindriche.



11677 - tipo 21 Bis a molle spirali.



11693 - **Forcelle** superiori per selle 74 - 75 senza avantreno.

11695 - **Idem** tipo 90 - 100 - 102 - 110 con avantreno.

11694 - **Idem** tipo 21 Bis



11697 - **Forcella** media semplice per selle 74 - 75 - 90.



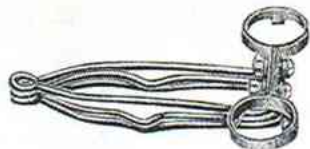
11699 - **Forcelle** inferiori per selle 110.



11701 - **Forcelle** a copie per selle 100 uomo
11700 - " " " " " " 99 signora.



11708 - **Lungheroni** per selle 102.



11702 - **Forcelle** con occhiali per selle 102.
11703 - " " " " " " senza occhiali per selle 102.
11730 - **Occhiali** d'unione per forcelle selle 102.



11709 - **Lungheroni** per selle 110
11707 - " " " " " " 21 Bis
11710 - " " " " " " 250



11719 - **Molle** posteriori nere attorcigliate per selle 74-75-90.

11720 - **Idem** anteriori.



11717 - **Molle** spirali posteriori nere per selle 74-75-90.

11718 - **Idem** anteriori.



11722 - **Molle** spirali nichelate cilindriche destre e sinistre per selle 110-250.



11721 - **Molle** spirali nichelate tronco coniche per selle tipo 100-102.



11715 - **Molle** spirali posteriori nichelate per selle tipo Terry.



11716 - **Molle** spirali posteriori trattate per selle tipo Terry a 13 molle.



11711 - **Lunette** per selle B. 16-17-18.



11682 - **Avantreno** semplice con raccordo.




11712 - **Lunette** per selle tipo 74-75-90-100-102-110.



11683 - **Avantreno** semplice senza raccordo.

Molle per Selle Terry



11723 - **Mollette** spirali con ganci per selle tipo Terry da cm. 6 a 9.

11724 - **Idem** da cm. 10 a 16.



11690 - **Colonnine** ricambio per selle tipo 100-102-110.



11714 - **Piastrine** a mezza luna per selle tipo Terry.



11713 - **Lunette** per selle tipo Terry.



11685 - **Avantreno** doppio con raccordo.

11686 - **Idem** senza raccordo.



11689 - **Bulioni** assortiti con dadi mm. 6 x 10 x 15 x 20 x 25 x 30 x 35 per selle a molle spirali.

11739 - **Viti** testa bombata con nasello e dado per selle tipo Terry.

11740 - **Viti** testa cilindrica 1/4 x 17 per selle tipo Terry.

11741 - **Viti** testa piana 1/4 x 17 e 1/4 x 15 con dado per selle tipo Terry.



11688 - **Bulloni fendicuoio** per selle B. 16-17-18



11686 - **Bulloni quadri** a due dadi per morsetti sella.



11687 - **Bulloni** a due dadi per traversini sella 110.



11738 - **Viti fendicuoio** per selle con avantreno tipo 90-100.



11732 - **Punte al cuoio** (Naselli) per selle B. 17-18.



11734 - **Punte al cuoio** (Naselli) per selle a molla con avantreno.

11733 - **Idem** per signora.



11692 - **Cappellotto d'unione** per forcelle tipo 74-75 senza avantreno.



11704 - **Ganci** per selle B. 17.



11705 - **Ganci d'unione** per selle B. 16-18 e Wilson.



11691 - **Cappellotto di unione** per forcelle tipo 90-100 102-110 con avantreno.




11731 - **Ponticello** per selle tipo 74-75-90



11735 - **Raccordi semplici** per avantreno.



11736 - **Raccordi doppi** per avantreno.




11725 - **Morsetti nichelati** per selle B. 16-18.



11726 - **Morsetti nichelati** per selle B. 17.

11727 - **Idem** cromati.



11728 - **Morsetti nichelati** per selle tipo Terry.

11729 - **Idem** cromati.



11737 - **Tendisella** per selle corsa.




11681 - **Chiodi** biforcati e nichelati per selle.



SFERE IN ACCIAIO - MASSIMA PRECISIONE

I.M.I.



R.I.V.

S.K.F.

11781 - Sfere 1/8
11782 - » 5/32
11783 - » 3/16
11784 - » 7/32

11785 - Sfere 1/4
11786 - » 9/32
11787 - » 5/16

11788 - Sfere 11/32
11789 - » 3/8
11790 - » 13/32

11791 - Sfere 7/16
11792 - » 15/32
11793 - » 1/2
11794 - » 19/32



11801 - Anello portasfere con 7 sfere 1/4 per mov.
11802 - Anello portasfere per movim. senza sfere

TAVOLA SINOTTICA

Misure espresse in pollici
rallentate col sistema me-
trico decimale.

Pollici	mm.	Pollici	mm.	Pollici	mm.	Pollici	mm.
1 32	0.793	15 32	11.906	7 8	22.225	2" 1/4	57.15
1 16	1.587	1 2	12.700	10 11	23.010	2" 1 2	63.50
3 32	2.381	17 32	13.493	15 16	23.810	2" 3 4	69.85
1 8	3.175	9 16	14.267	31 32	24.605	3"	76.20
5 32	3.968	19 32	15.080	1"	25.400	3" 1 2	88.90
3 16	4.762	5 8	15.875	1" 1 8	28.575	4"	101.60
7 32	5.556	21 32	16.667	1" 1 4	31.750	4" 1 2	114.30
1 4	6.350	11 16	17.460	1" 3 8	34.925	5"	127.00
9 32	7.143	23 32	18.255	1" 1 2	38.100	6"	152.40
5 16	7.937	3 4	19.050	1" 5 8	41.275	7"	177.80
11 32	8.731	25 32	19.842	1" 3 4	44.450	8"	203.20
3 8	9.525	13 16	20.637	1" 7 8	47.625	9"	228.60
13 32	10.318	27 32	21.430	2"	50.800	10"	254.00
7 16	11.112						

S. A. FRATELLI DONISELLI - MILANO

VALVOLE



11810 - Tipo **R** corte



11813 - **REGINA** corte



11814 - **SIMPLEX**



11817 - **SCLAVERAND** per tubolari



11816 - **REGINA** lunghissime
11815 - **REGINA** medie



11818 - **DUNLOP** a tubetto

COPERCHIETTI PER VALVOLE



11821 - **REGINA**



11825 - **SIMPLEX**



11823 - **SCLAVERAND**



11824 - **DUNLOP**



11828 - **Ranelle** filettate per valvole



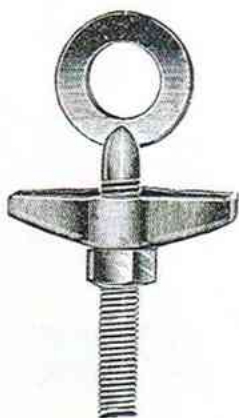
11829 - **Ranelle** piatte s/ filetto per valvole



11830 - **Dadi** esag. filett. per valvole



TENDICATENE - OLIO - VERNICE



11804 - **Tendicatena** tipo Thompson normali nichelati

11805 - **Idem idem** cromati



11808 - **Tendicatena** pesanti con navetta fresata per furgoncini e ciclomotore



11806 - **Tendicatena** tipo Thompson a dado cieco cromati

11807 - **Idem idem** nichelati



11837 - **Oliatori** in latta per borsette



11838 - **Olio** speciale per macchine



11840 - **Vernice** in barattolini da gr. 100 colori assortiti

11844 - **Grasso giallo** consistente in latte da 1 Kg.



11843 - **Vernice** flatting per decalcomanie in barattoli

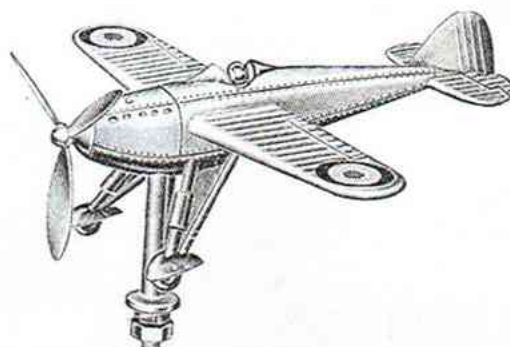


11842 - **Vernice MORETTO** nera a spirito in flaconi

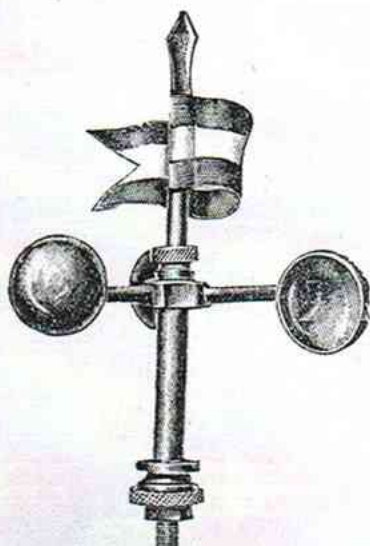
MASCOTTE PORTAFORTUNA



Donna con ruota




Aeroplano fuso in alluminio



Rotoscope girevole




Fortunello



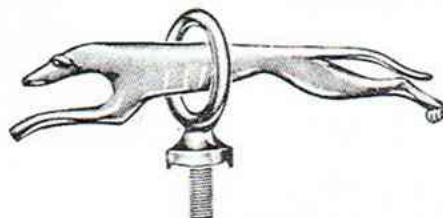
Elefante



Pinocchio



Ghianda



Cane nel cerchio



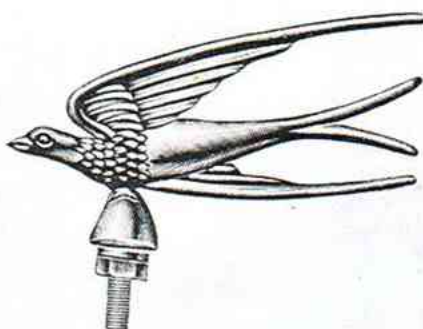
Leone



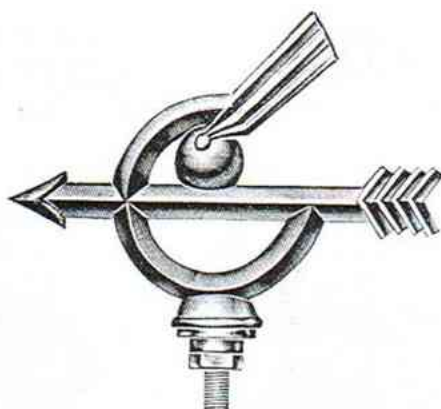
MASCOTTE PORTAFORTUNA



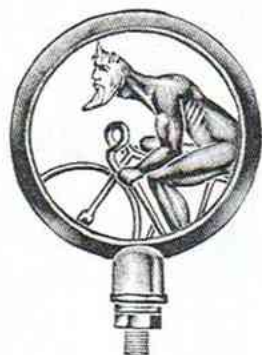
Donna alata




Rondinella



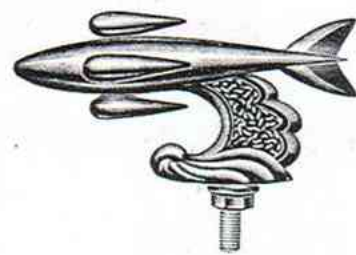
Freccia



Diavoletto nel cerchio



Cavallo alato




Torpedine



Gallo

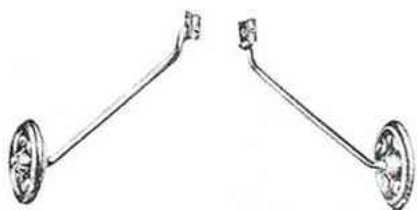


Aquila



Fantino a cavallo

ARTICOLI VARI



11856 - **Stabilizzatori** per cicli LUPETTA r. 14
- 18 con ruotelle gommate

11857 - **Idem** senza ruotelle

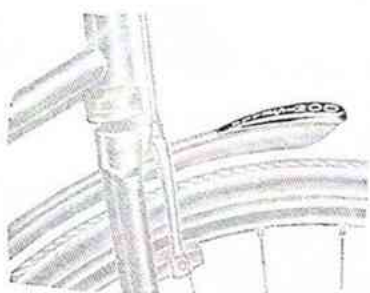
11858 - **Ruotelle** ricambio per detti con anelli
gomma



11859 - **Anelli** gomma
per ruotelle stabilizzatori



11860 - **Strappachiodi**
in ferro cromato, da ap-
plicare al freno.



11308 - **Guarnizione** aerodinamica in ottone
cromato da applicare sul prolungamento
parafango anteriore



10400 - **Dischi** salvaraggi in alluminio per cambi



11078 - **Ricambi R** montati completi di:

1 pipetta filettata N. 69 - 1 molla interna N. 79 - 1 tubetto coprimolla N. 44 - 1 tubetto filettato N. 54

RICAMBI PER FRENI TIPO BIANCHI



120



122



121



124



125



126



123

120 - **Tubetto** filettato per cavallotto anteriore
121 - **Tubetto** filettato per manubrio freno anteriore
122 - **Astina** filettata per cavallotto posteriore
123 - **Levetta** interna per manubrio freno posteriore

124 - **Nodolino** completo
125 - **Vite** con ribasso e dado per attacchi superiori e inferiori
126 - **Dadi** per cavallotti freno

ARTICOLI SPORTIVI



11853

11853 - **Specchi** retrovisivi rettangolari lusso nichelati per moto

11854 - **Idem idem** cromati

11851 - **Specchi** retrovisivi fondi nichelati per velo

11852 - **Idem idem** cromati



11851



11862 - **Corazza foot-ball DONI SPORT** N. 1-2-3-4-5

11867 - **Corazza foot-ball DONI SPORT EXTRA** N. 4-5

11874 - **Camera d'aria foot-ball** N. 1-2-3-4-5

11882 - **Lacci** per foot-ball

11870 - **Palle** gomma disegnate a foot-ball

11871 - **Palle** gomma grige 4 pollici

11872 - **Palle** gomma 3 1/2 pollici



11887 - **Scarpe** per ciclisti dal N. 39 al N. 45



11884 - **Scarpe** per foot-ball dal N. 34 al N. 38 per ragazzi

11885 - **Scarpe** per foot-ball dal N. 39 al N. 45 per uomo

11883 - **Lacci** per scarpe foot-ball



11881 - **Aghi** stringatori per foot-ball



11879 - **Valvole** per foot-ball




11886 - **Bulloni** in cuoio per scarpe foot-ball



11880 - **Pompe** per foot-ball

S. A. FRATELLI DONISELLI - MILANO

ARTICOLI SPORTIVI



- 11895 - **Pattini a rotelle LAMPO** per giovanetto
- 11896 - » » » **FULGOR** per uomo
- 11894 - » » » **AURORA** per ragazzo
- 11893 - » » » **JUNIOR** per bambino
- 11900 - **Pattini per ghiaccio** attacco a grilla

Ricambi per pattini a rotelle

- 11901 - **Rotelle** ricambio per pattini
- 11902 - **Coni** ricambio per pattini
- 11903 - **Dadi** ricambio per pattini
- 11904 - **Copripolvere** ricambio per pattini
- 11905 - **Fermasuole** complete AURORA
- 11906 - **Chiavi** per pattini a rotelle



11909 - **Berretti** per ciclisti con visiera



11897 - **Pattini a rotelle GLORIA 131** senza sfere

11898 - **Pattini a rotelle GLORIA 71** con rotelle sintetiche



11912 - **Maglie lana DONISELLI** per ciclisti

11911 - » » » senza marca per ciclisti

*A richiesta possiamo fornire maglie
con dicitura del cliente*

11814 - **Guanli** in pelle con $\frac{1}{2}$ dita per corridori



11916 - **Zaini**

Filiale di BARI - Via Crisanzio, 20

OFFICINE DI BARI

— VIA SALERNO —

Per maggior comodità della Clientela delle Puglie e del Medio Oriente, abbiamo creato molti anni or sono una Filiale a **BARI** perfettamente organizzata, presso la quale sono sempre pronti i nostri prodotti e tutto il nostro vasto assortimento di materiale.

La nuova Officina sita in via Salerno, modernamente attrezzata per la costruzione di telai e biciclette destinate alla Clientela della Zona renderà le consegne più sollecite e permetterà di ridurre i costi di produzione nell'interesse dei compratori.

Reparto:

SERIE CONGIUNZIONI TELAI
IN LASTRA E IN GHISA

TUBAZIONE


SERIE TUBAZIONE PER TELAI

PARTI RICAMBIO PER FURGONI

EDM

SERIE CONGIUNZIONI CORSA

EXTRA LEGGERE IN LASTRA SAGOMATA - SABBBIATE



14297 - **Serie congiunzioni corsa** extra leggera sagomate sabbiate, composta di:

1 pp. pipe sterzo tipo THOMPSON

1 Testa forcella larga mm. 46,5

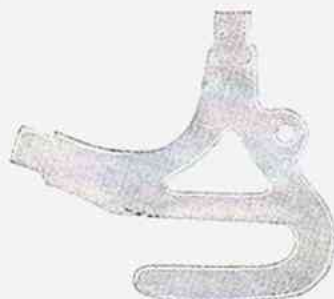


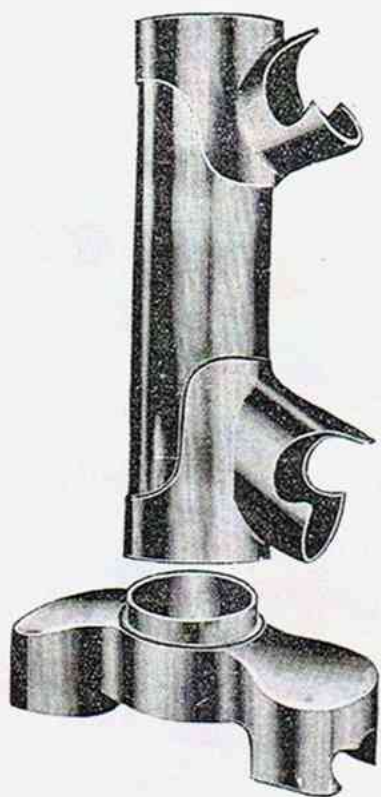
1 Scatola movimento per tubi diritti da mm. 22,6 x 28,6 x 20

1 Pipa reggisella per tubi da mm. 14

1 pp. forcellini tipo corsa

14298 - **Idem Idem** con scatola movimento per tubi mm. 28,6 x 28,6 x 22

SERIE CONGIUNZIONI UOMO SPORT IN LASTRA SAGOMATA




14295 - **Serie congiunzioni uomo sport** composta di:

- 1 Sterzo intero Thompson lunghezza mm. 123
- 1 Testa forcella larga mm. 46,5
- 1 Scatola movimento per tubi diritti da mm. 28,6 x 28,6 x 20
- 1 Pipa reggisella per tubi da mm. 14
- 1 pp. forcellini tipo corsa

S. A. FRATELLI DONISELLI - MILANO



SERIE CONGIUNZIONI SIGNORA SPORT IN LASTRA SAGOMATA



14296 - **Serie congiunzioni signora sport** composte di:

- 1 Sterzo intero Thompson signora lunghezza mm. 152
- 1 Testa forcella larga mm. 46,5
- 1 Scatola movimento per tubi dritti da mm. 28,6 x 28 x 6 x 20
- 1 Pipa reggisella per tubi da mm. 14
- 1 pp. forcellini tipo corsa

14299 - **Idem idem** con pipa centrale per tubo dritto

SCATOLE MOVIMENTO E BUSSOLE



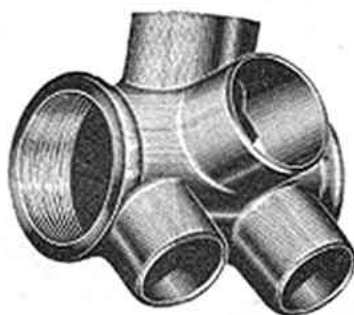
14120 - **Tipo B.** in ghisa per tubi mm. 28,° x 28,° x 21



14119 - **Tipo B.** in lastra per tubi mm 28° x 28° x 21



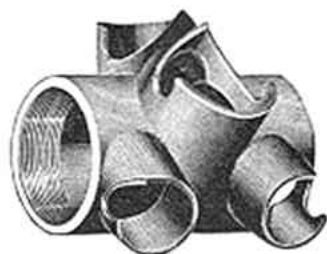
14125 - **Tipo S.** in lastra sagomata per tubi mm. 28° x 28° x 22



14121 - **Tipo S.** in ghisa per tubi mm. 28° x 28° x 20




14122 - **Tipo S.** in lastra per tubi mm. 28° x 28° x 20



14123 - **Tipo S.** in lastra sagomata per tubi mm. 28° x 28° x 20

14124 - **Tipo S.** in lastra per cicli bambino per tubi mm. 25° x 25° x 19



14130 - **Bussola** movimento da saldare al telaio filettate internamente per calotte da 36 mm.



14131 - **Bussola** movimento per tandem da saldare al telaio, con eccentrico in dural. filettato per calotte da mm. 36

TESTE FORCELLA



14240 - **Tipo B.** in lastra con rinforzo laterale
14250 - **Idem idem** in ghisa



14241 - **Tipo B.** in lastra con rinforzo posteriore
14251 - **Idem idem** in ghisa




14242 - **Tipo corsa** in acciaio forgiato sagomato con taglio



14245 - **Tipo sport** in lastra sagomata con taglio



14243 - **Tipo corsa** in lastra sagomata



14244 - **Tipo sport** in lastra sagomata a fiori




14246 - **Tipo BRAMPTON** in acciaio con fresatura per foderi tondi mm. 22



14249 - **Tipo** per cicli bambino per foderi tondi mm. 20

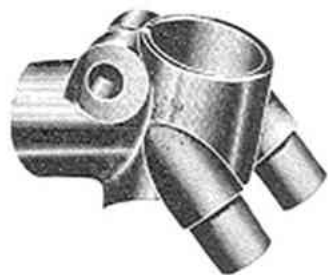


14247 - **Tipo** per cicli balloncino e cicli trasporto leggeri sagomata con due tagli

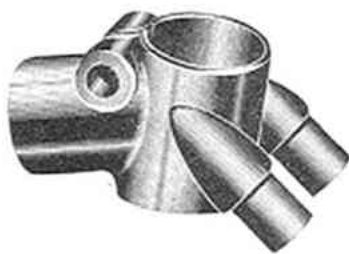


14248 - **Tipo** per ciclotrasporto pesante con alette in fianco e attacchi per portapacchi, per canotto da mm. 27

PIPE REGGISSELLA



14220 - **Tipo B** uomo in ghisa
per tubi mm. 16



14223 - **Tipo G.** uomo in ghisa
per tubi mm. 16



14221 - **Tipo B.** signora in ghisa
per tubi mm. 16



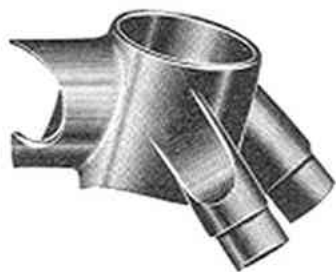
14224 - **Tipo G.** uomo in lastra
sagomata per tubi mm. 14



14225 - **Tipo G.** signora in lastra
sagomata per tubi mm. 14



14222 - **Tipo** per cicli bambino
in lastra



14226 - **Tipo corsa** e sport in lastra sago-
mata per tubi mm. 14



14227 - **Tipo sport** signora in lastra sago-
mata per tubi mm. 14



PIPE STERZO E TRAVERSINI



14174 - **Tipo B.** uomo per tubi mm. 25' x 30 e 28' x 30



14176 - **Idem idem** per bambino per tubi mm. 22x30 e 25' x 30



14175 - **Tipo B.** signora per tubi mm. 25' x 30 e 28' x 30



14177 - **Tipo G.** uomo per tubi mm. 25'x30 e 28' x 30



14178 - **Idem** da signora



14179 - **Tipo BRAMTON** uomo per tubi mm. 25' x 31,7 e 28' x 31,7



14310 - **Traversini** per telai lunghi mm. 45 - 50



14172 - **Tipo Thompson** uomo in lastra sagomata per tubi mm. 25'x31,7 e 28' x31,7

14170 - **Idem Idem** lisce



14311 - **Traversini** per telai lunghi mm. 40



14313 - **Traversini** per tubi a frasca telai signora



14312 - **Traversini** per telai con tubi infer. piegati




14173 - **Tipo Thompson** signora in lastra sagomata per tubi mm. 25'x31,7 e 28' x31,7

14171 - **Idem Idem** lisce



STERZI INTERI


14200 - **Sterzi** interi uomo
tipo B. in lastra
(lung. mm. 133)



14202 - **Sterzi** interi uomo
tipo THOMPSON
in lastra.
(lung. mm. 123)



14201 - **Sterzi** interi si-
gnora tipo B. in
lastra
(lung. mm. 168)



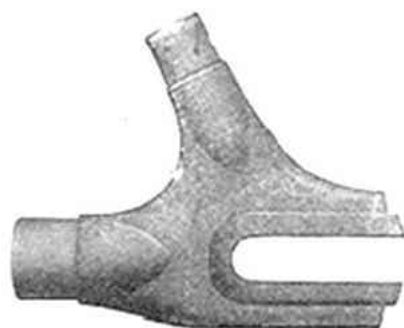
14203 - **Sterzi** interi
signora tipo
THOMPSON in
lastra
(lung. mm. 152)



FORCELLINI



14283 - **Forcellini corsa** con attacco per cambio Simplex.




14280 - **Forcellini tipo B** viaggio in lastra



14291 - **Forcellini** tranciati pesanti per furgoncini e cicli trasporto



14282 - **Forcellini corsa** tranciati



14281 - **Forcellini viaggio** tranciati



14290 - **Puntine** tranciate per forderi forcelle

MATERIALE PER SALDATURA TELAI



14330 - **Spinette** coniche



14331 - **Saldatura** ottone in granelli

14332 - **Filo ottone** ricotto da mm. 2 a 5



14333 - **Borace bianco** in polvere

14334 - **Borace** rosa in polvere



TUBI DI ACCIAIO SALDATI AUTOGENICAMENTE TRAFILATI A FREDDO DI PRECISIONE



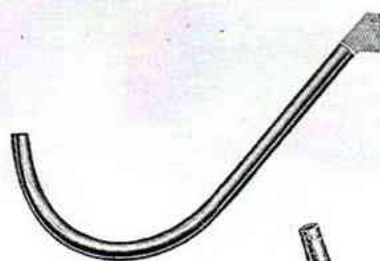
14390 -	Tubi saldati trafilati	mm. 25,4 x 1 x 580,
14391 -	»	» mm. 25,4 x 1 x 600
14392 -	»	» mm. 25,4 x 1,2 x 500
14393 -	»	» mm. 25,4 x 1,2 x 600
14394 -	»	» mm. 28,6 x 1 x 580
14395 -	»	» mm. 28,6 x 1 x 600
19396 -	»	» mm. 28,6 x 1,2 x 500
14397 -	»	» mm. 28,6 x 1,2 x 580
13398 -	»	» mm. 28,6 x 1,2 x 600

14399 -	Tubi saldati trafilati	mm. 26,3 x 1 x 1000	} per rinforzo tubi mm. 28,6
14400 -	»	mm. 23,2 x 1 x 1000	

TUBI DI ACCIAIO SALDATI AUTOGENICAMENTE TRAFILATI A FREDDO DI PRECISIONE IN BARRE LUNGHEZZE COMMERCIALI

Diametro esterno mm.	6	7	8	10	12	13	14	15	16	17	18	19	20	21	22	22,2	24	25
Spessore mm. 1																		
» mm. 1,2																		
» mm. 1,5																		
» mm. 2																		
Diametro esterno mm.	25,4	26	26,3	28	28,6	30	31,7	32	35	38	40	45	50	55	60	65	70	
Spessore mm. 1																		
» mm. 1,2																		
» mm. 1,5																		
» mm. 2																		


TUBI A FRASCA PER TELAI SIGNORA



14610

Tubi a frasca

mm. 25,4 x 1,2



14611

**Tubi
a iraschetta**

mm. 25,4 x 1,2



14612 - **Tubi a frasca** mm. 28,6 x 2 x 1100 per telai furgone

S. A. FRATELLI DONISELLI - MILANO



TUBI DIRITTI E PIEGATI PER QUARTO POSTERIORE TELAI



14501 - **Tubi posteriori** verticali diritti cilindrici mm. 16 x 16



14500 - **Tubi posteriori** verticali diritti conici mm. 14 x 10



14502 - **Tubi posteriori** orizzontali diritti conici mm. 20 x 12



14503 - **Tubi posteriori** orizzontali diritti conici mm. 22 x 12



14520 - **Tubi posteriori** verticali piegati T. T. conici mm. 14 x 16



14521 - **Tubi posteriori** orizzontali piegati T. T. cilindrici mm. 21 x 21



14550 - **Tubi posteriori** verticali piegati T. O. mm. 16 per furgone
 14553 - » » » diritti T. O. mm. 16 » »
 14554 - » » » » T. O. mm. 16 » ciclitransporto



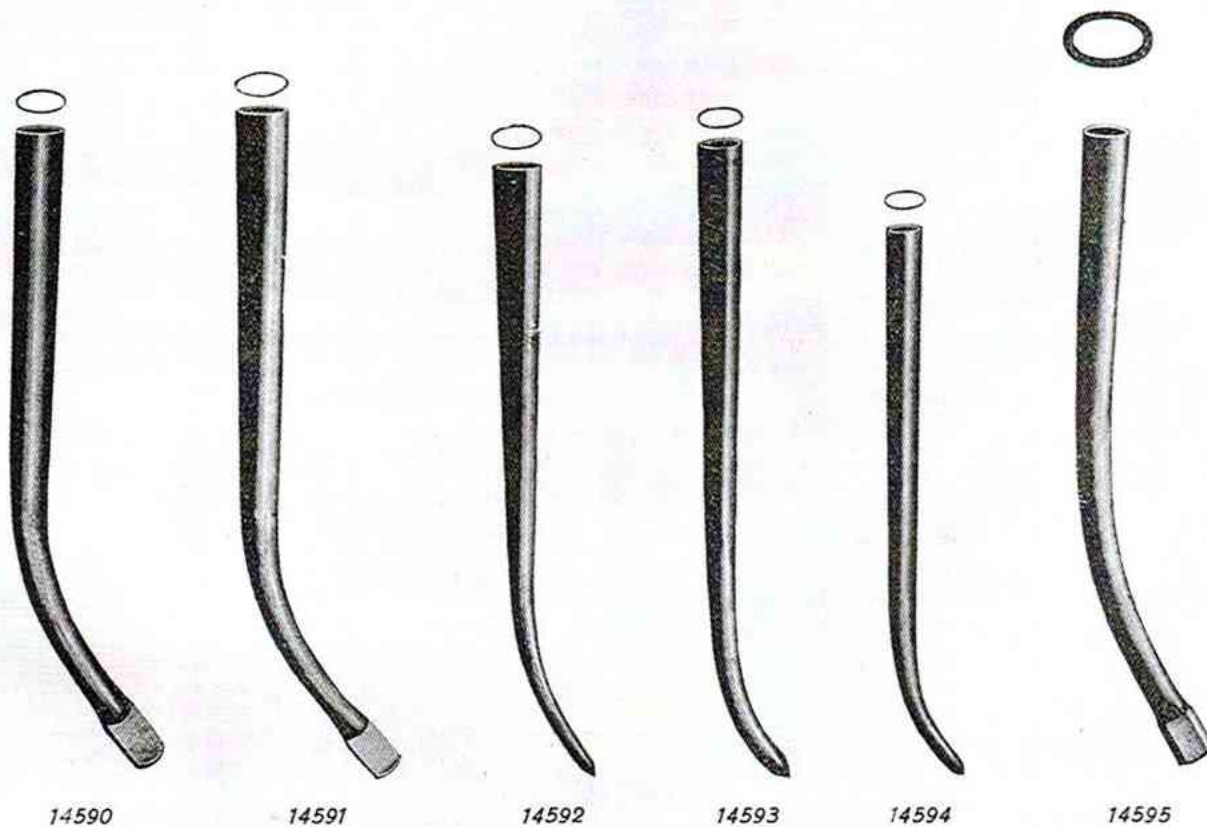
14551 - **Tubi posteriori** orizzontali piegati T. O. mm. 22 per furgone
 14552 - » » » diritti T. O. mm. 22 » »
 14555 - » » » » T. O. mm. 21 per cicli trasporto

CANOTTI FORCELLA RINFORZATI



- 14360 - **Filetti** 24 tipo THOMPSON - cm. 20
- 14361 - » 24 » » - cm. 22
- 14362 - » 24 » » - cm. 25
- 14364 - » 24 da mm. 22 x cm. 14,5 per cicli LUPETTA
- 14365 - » 24 da mm. 27 x cm. 26,5 per ciclotrasporto pesante
- 14363 - » 30 tipo B. S. A. - cm. 20 - 22.

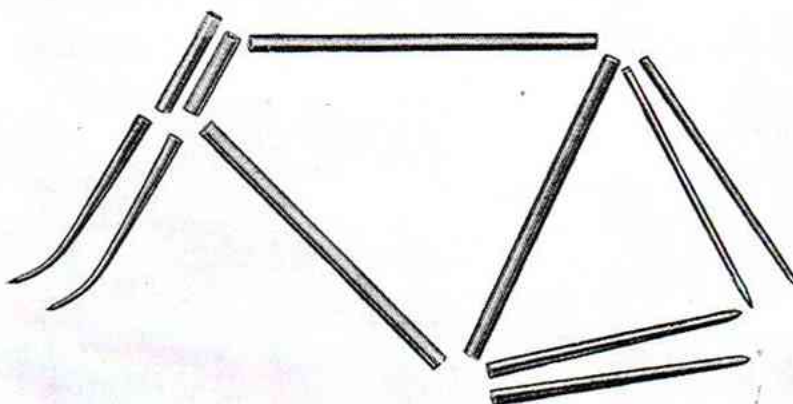
FODERI PER FORCELLE



- 14590 - **Foderi forcella** a paletta per teste tipo B
- 14591 - » » » » » tipo Francesi
- 14592 - » » » ovali con ghiandina per teste corsa e sport
- 14593 - » » » tondi mm. 22 con ghiandina per teste BRAMPTON
- 14594 - » » » » mm. 20 » » » BAMBINO
- 14595 - » » » a paletta tipo pesante per ciclotrasporto



SERIE TUBAZIONI PER TELAI



14440 - Serie tubazione MANNESMAN - DALMINE in tubo acciaio speciale senza saldatura a spessore conico, rinforzati, composta di:

- 1 Tubo mm. 25,4 x 1,1 x 0,7 x cm. 60
- 2 » » 28,6 x 1,1 x 0,7 x cm. 60
- 1 pp. tubi posteriori orizzontali mm. 20 x 12
- 1 pp. » » verticali mm. 14 x 10
- 1 pp. foderi forcetta piegati
- 1 canotto rinforzato cm. 22
- 1 tubo per sterzo mm. 31,7 x 1 x cm. 15

14445 - Serie tubi triangolo REYNOLDS conici rinforzati, composta di:

- 1 Tubo 28° x 1 x 0,7 x 1 x 600
- 1 » 28° x 1 x 0,7 x 600
- 1 » 25° x 1 x 0,7 x 1 x 600

Tabella dei pesi in grammi per ogni metro lineare dei tubi acciaio trafilati a freddo

Spessore m/m	8	9	10	11	12	13	14	15	16	17	18	19	20	21	22'	23	24	25 ⁴	26	27	28°	29	30	31'	33	36	38	40
0.8	135	157	181	201	221	241	261	280	300	320	339	359	379	398	422	438	453	485	497	517	549	557	576	610	635	660	695	722
1.—	172	197	223	247	272	296	321	345	335	395	420	444	469	493	523	542	568	602	617	641	681	690	716	757	789	863	912	962
1.2	202	242	263	290	340	360	381	410	438	480	498	526	560	586	621	640	675	716	738	764	811	825	853	903	943	1008	1089	1112
1.5	257	293	314	355	388	426	462	502	536	580	610	647	684	722	766	795	832	884	907	943	1003	1010	1055	1117	1165	1276	1350	1429
1.6					400	455	497	542	568	625	660	687	726	765	813	844	884	939	964	1003	1066	1090	1121	1188	1225	1350	1436	1510
2.—	345	395			493	542	592	650	690	745	789	838	888	937	996	1036	1085	1145	1184	1233	1312	1330	1381	1465	1528	1676	1775	1871

SERIE TUBI ACCIAIO SALDATI AUTOGENICAMENTE TRAFILATI A FREDDO DI PRECISIONE

14450 Serie per telaio da viaggio, uomo:

- 1 tubo mm. 25,4 x 1 x 580
- 2 tubi mm. 28,6 x 1 x 580
- 1 paio foderi tipo B a paletta
- 1 canotto conificato filettato cm. 20
- 1 pezzo tubo mm. 30 x 1 x 150
- 1 paio tubi posteriori dritti mm. 16 x 1 x 500
- 1 paio tubi posteriori piegati mm. 21 x 1

14451 Serie per telaio da viaggio, donna:

- 1 tubo a frasca mm. 25,4
- 1 tubo mm. 28,6 x 1 x 500
- 1 tubo mm. 28,6 x 1 x 580
- 1 paio foderi tipo B a paletta
- 1 canotto conificato filettato cm. 25
- 1 pezzo tubo mm. 30 x 1 x 180
- 1 paio tubi posteriori dritti mm. 16 x 1 x 500
- 1 paio tubi posteriori piegati mm. 21 x 1

14454 Serie per telaio "Ballon" uomo:

- 1 tubo saldato mm. 25,4 x 1 x 580
- 2 tubi saldati mm. 28,6 x 1 x 580
- 1 paio foderi tipo francese a paletta
- 1 canotto conificato filettato cm. 20
- 1 pezzo tubo saldato mm. 30 x 1 x 150
- 1 paio tubi saldati verticali piegati tondi - tondi mm. 14 x 16
- 1 paio tubi saldati orizzontali piegati tondi - tondi mm. 21 x 1

14455 Serie per telaio "Ballon", donna:

- 1 tubo saldato a frasca mm. 25,4
- 1 tubo saldato mm. 28,6 x 1 x 500
- 1 tubo saldato mm. 28,6 x 1 x 580
- 1 paio foderi tipo francese a paletta
- 1 canotto conificato filettato cm. 25
- 1 pezzo tubo saldato mm. 30 x 1 x 180
- 1 paio tubi saldati verticali piegati tondi - tondi mm. 14 x 16
- 1 paio tubi saldati orizzontali piegati tondi - tondi mm. 21 x 1

14452 Serie per telaio Sportivo, uomo:

- 1 tubo mm. 25,4 x 1 x 580
- 2 tubi mm. 28,6 x 1 x 580
- 1 paio foderi tipo corsa con ghiandina senza punte
- 1 canotto conificato filettato cm. 20
- 1 pezzo tubo mm. 31,7 x 1 x 150
- 1 paio tubi posteriori dritti conici verticali 14 x 10
- 1 paio tubi posteriori dritti conici orizzontali 20 x 12

14453 Serie per telaio Sportivo, donna:

- 1 tubo a fraschetta mm. 25,4
- 1 tubo mm. 28,6 x 1 x 500
- 1 tubo mm. 28,6 x 1 x 580
- 1 paio foderi tipo corsa con ghiandina
- 1 canotto conificato filettato cm. 22
- 1 pezzo tubo mm. 31,7 x 1 x 180
- 1 paio tubi posteriori dritti conici verticali mm. 14 x 10
- 1 paio tubi posteriori dritti conici orizzontali mm. 20 x 12



RICAMBI FURGONE



14006 - **Serie sterzo** furgone tipo THOMPSON



14007 - **Serie sterzo** furgone STANDARD

14008 - **Serie sterzo** furgone TITANICO



14011 - **Calotte** per serie sterzo STANDARD



14012 - **Calotte** per serie sterzo TITANICO



14014 - **Coni** per serie sterzo STANDARD



14015 - **Coni** per serie sterzo TITANICO



14013 - **Coni** per serie sterzo THOMPSON furgone



14010 - **Calotte** per serie sterzo THOMPSON furgone



14016 - **Tubi** d'unione filettati per serie sterzo furgone



14018 - **Bullone** esagonale tornito con due dadi per sterzo furgone



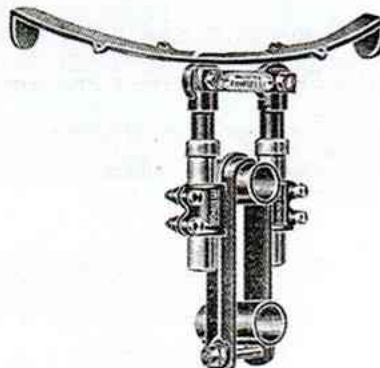
14034 - **Molla** interna per sostegno ausiliario



14035 - **Molla** esterna per sostegno ausiliario



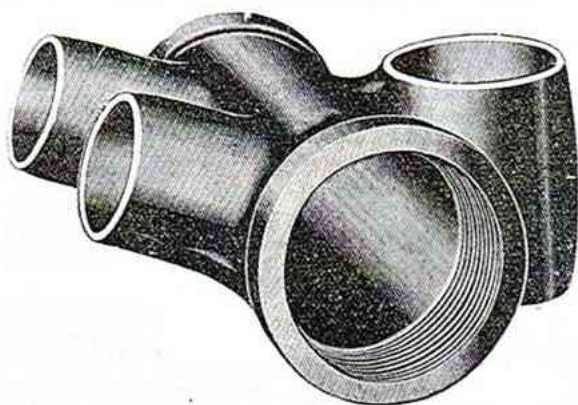
14036 - **Anelli** a sfere per sostegni ausiliari



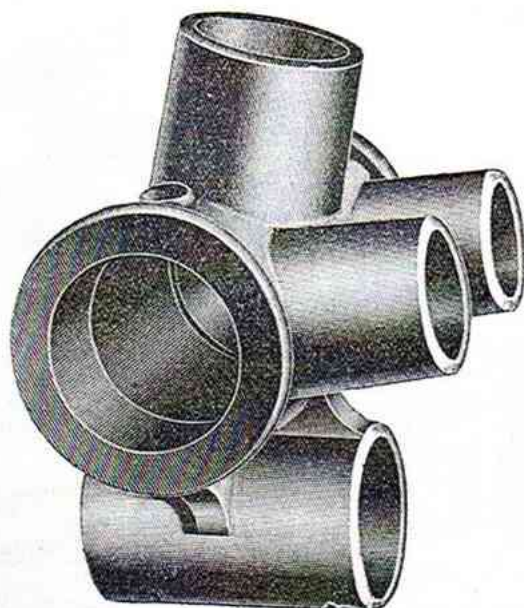
14028 - **Sostegno** a molla ausiliario brev. DONISELLI con arco

14026 - **Sostegno** a molla ausiliario tipo UNIVERSAL senza arco


14027 - **Archi** per sostegni a molla ausiliari




14001 - **Scatola movimento** furgone ad anello in ghisa



14002 - **Scatola movimento** furgone STANDARD in ghisa



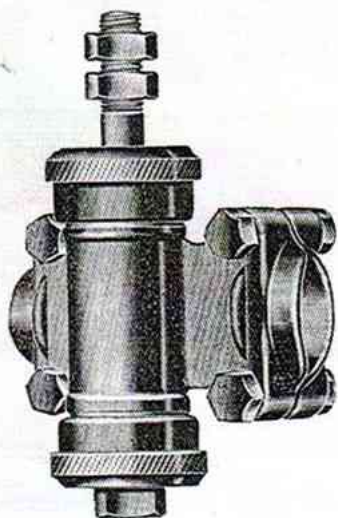
14004 - **Raccordi** abbassamento STANDARD in ghisa con bulloni



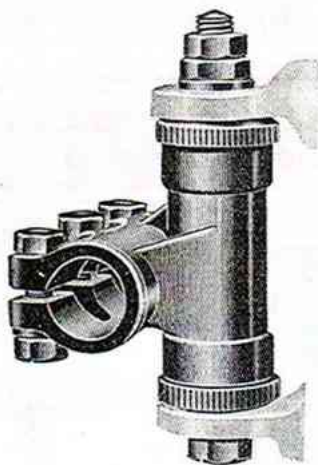
14005 - **Raccordi** abbassamento TITANICO in ghisa con bulloni




14003 - **Raccordi** ghisa portabalestre a morsetto con bulloni



14020 - **Gruppo sterzo** TITANICO in ghisa completo di bulloni serie sterzo e sfere



14019 - **Gruppo sterzo** STANDARD in ghisa completo di bulloni serie sterzo e sfere




14021 - **Raccordi** in ghisa ad innesto per tubi mm. 28,6 da saldare alla testata lungheroni per unione sterzo





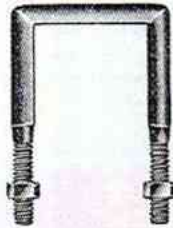
14040 - **Balestre** per furgone tipo STANDARD - 4 fogli cm. 60
 14041 - " " " " METROPOL - 4 " cm. 70



14042 - **Balestre** per furgone tipo TITANICO - 5 fogli cm. 80



14043 - **Cavallottini** per balestre STANDARD - METROPOL



14044 - **Cavallottini** per balestre TITANICO



14048 - **Ponticelli** ghisa ricontro per applicazione balestre TITANICO



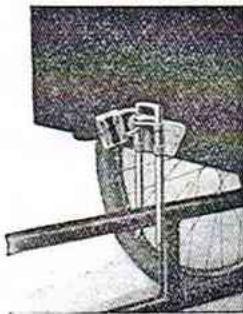
14047 - **Spessori** legno duro per applicazione balestre TITANICO



14046 - **Spessori** legno duro per applicazione balestre STANDARD



14031 - **Tubo** per assali furgone TITANICO mm. 42
 14030 " " " " STANDARD METROPOL mm. 33



14029 - **Forcella** ferma avanzamento per furgoncini.



14017 - **Bussole** da saldare all'assale per serie sterzo furgone



14051 - **Bulloni** T. T. mm. 7 x 55 = 60 = 65 per applicazione cassone
Bulloni T. T. mm. 5 x 45 per applicazione parafranghi
Bulloni T. T. mm. 5 x 15 per applicazioni manubri
Bulloni T. T. mm. 5 x 55 per applicazione arco sostegno ausiliario

Reparto:

PNEUMATICI VELO
TRICICLI - FURGONCINI
CICLOTRASPORTO
CICLOMOTORE
MOTO

EDM

Pneumatici PIRELLI a cerchietto metallici per biciclette

MISURE UNIFICATE

DIMENSIONI IN POLLICI		DIMENSIONI corrispondenti IN MILLIMETRI	C O P E R T U R E					CAMERA D'ARIA (Senza valvola)	
Diametro delle gomme	Sezione		Tipo di produzione					Tipo di produzione	
12 ×	1 ¹ / ₄	300 × 32 A	nera	bianca	bicolore	—	—	Stella	—
14 ×	1 ¹ / ₄	350 × 32 A	»	»	»	—	—	»	—
16 ×	1 ¹ / ₄	400 × 32 A	»	»	»	—	—	»	—
18 ×	1 ¹ / ₄	450 × 32 A	»	»	»	—	—	»	—
20 ×	1 ¹ / ₄	500 × 32 A	»	»	»	—	—	»	—
22 ×	1 ¹ / ₄	550 × 32 A	»	»	»	—	—	»	—
24 ×	1 ³ / ₈	600 × 35 A	»	»	»	—	—	»	—
26 ×	1 ³ / ₈	650 × 35 A	»	»	»	ultra leg.	—	»	ultra leg.
26 ×	1 ¹ / ₂	650 × 38 B	»	»	»	»	—	»	»
28 ×	1 ³ / ₈	700 × 35 A	»	»	»	»	—	»	»
28 ×	1 ⁵ / ₈ × 1 ¹ / ₄	700 × 32 C	»	»	»	»	—	»	»
28 ×	1 ⁵ / ₈ × 1 ³ / ₈	700 × 35 A	»	»	»	»	Micromot.	»	»
28 ×	1 ⁵ / ₈ × 1 ¹ / ₂	700 × 38 C	»	»	»	»	—	»	»
26 ×	1 ¹ / ₂ × 1 ⁵ / ₈	650 × 42 B	»	»	»	»	Micromot.	»	»
26 ×	1 ¹ / ₂ × 1 ³ / ₄	650 × 45 B	»	»	»	»	»	»	»
26 ×	1 ¹ / ₂ × 2	650 × 50 B	»	—	—	—	—	»	—
26 ×	1 ³ / ₄	650 × 45 C	»	—	—	—	—	»	—
26 ×	2,—	650 × 50	»	—	—	—	—	»	—

A T A L L O N E									
26 ×	1 ¹ / ₂	650 × 38 B	nera	—	—	—	—	Stella	—
26 ×	1 ¹ / ₂ × 2	650 × 50 B	»	—	—	—	—	»	—
28 ×	1 ³ / ₈	700 × 35 A	»	—	—	—	Montagna	»	—
28 ×	1 ¹ / ₂	700 × 38 B	»	—	—	—	Montagna	»	—
28 ×	1 ³ / ₄	700 × 45	»	—	—	—	—	»	—

Disponiamo Coperture Bambino misure **NON UNIFICATE** del

12 × 1³/₈ - 14 × 1³/₈ - 16 × 1³/₈ - 18 × 1³/₈ - 20 × 1³/₈ - 22 × 1³/₈

e tipi normali del 28 × 1³/₈ × 1¹/₄ (700 × 32 A) - 28 × 1¹/₂ × 1¹/₈ (700 × 28 B) - 28 × 1¹/₂ (700 × 38 B) - 28 × 1⁵/₈ (700 × 42 C)

TUBOLARI "PIRELLI,, PER BICICLETTE

TIPO	Dimens. in pollici	
	Diametro della gomma	Sezione
"SPECIALISSIMO CORSA,, Fianchi scoperti, battistrada nero a punte di diamante, del peso di gr. 340 ÷ 370.	28 x	1 1/8
"STRADA NORMALE,, Bianco - nero: fianchi scoperti bianchi, battistrada nero a doppia spina di pesce. Rosso - nero: fianchi coperti rossi, battistrada nero a doppia spina di pesce. Rosso: fianchi coperti, tutto rosso, battistrada a doppia spina di pesce.	28 x	1 1/8
"GIRO D'ITALIA,, Fianchi scoperti, battistrada nero a spina di pesce.	28 x	1 1/8
"VELTRO,, Fianchi coperti, tutto nero, battistrada a doppia spina di pesce.	28 x	1 1/8

ANELLI "PIRELLI,, IN GOMMA PER BICICLETTE E FURGONCINI

Dimensioni		
Diametro della gomma in pollici	In millimetri	
	Diametro della gomma	Sezione
ANELLI PIENI		
26	655 x	28
28	705 x	28
ANELLI CON FORO		
24	600 x	27 1/2
26	655 x	27 1/2
28	705 x	27 1/2
	650 x	45

Disponiamo anche pneumatici in tutti i tipi delle seguenti marche:

- MICHELIN
- SUPERGA
- HUTCHINSON
- INCICLO
- D'ALESSANDRO
- CLEMENT



Pneumatici PIRELLI PER FURGONCINI, TRICICLI e BICICLETTE DA TRASPORTO

DIMENSIONI IN POLLICI		Dimensioni corrispondenti in millimetri	Copertura	Camera d'aria	Misura	Copertura Battistrada	Camera d'aria con valvola	CERCHIO su cui si monta
Diametro della gomma	Sezione							
a cerchietti metallici								
12 1/2 x	2 1/4 Rinf.	320 x 57	nera	grigia	2,375 - 21	Scolpito		2 1/4 (1,6) - 21"
13 x	2 1/2 Rinf.	330 x 55	»	»	2,75 - 19	Scolpito		2 1/2 (1,85) - 19"
20 x	1 3/4 Rinf.	500 x 45	»	»	2,75 - 21	Scolpito		2 1/2 (1,85) - 21"
24 x	1 3/4 Rinf.	600 x 45	»	»	3,00 - 19	Scolpito		2 1/2 (1,85) - 19"
26 x	1 3/4	650 x 45	»	»	3,00 - 20	Scolpito		2 1/2 (1,85) - 20"
26 x	1 3/4 Rinf.	650 x 45	»	»	3,00 - 21	Scolpito		2 1/2 (1,85) - 21"
26 x	1 3/4 x 2	650 x 50	»	»	3,25 - 19	Scolpito		2 1/2 (1,85) - 19"
a tallone					3,25 - 20	Scolpito		2 1/2 (1,85) - 19"
26 x	2	650 x 50	»	»	3,50 - 19	Scolpito		3,00 (2,15) - 18"
					3,50 - 19	Artiglio		3,00 (2,15) - 19"
					4,00 - 18	Scolpito		3,00 (2,15) - 18"
					4,00 - 19	Scolpito		3,00 (2,15) - 19"

Pneumatici PIRELLI Moto "SUPERFLEX" a cerchietti

Pneumatici PIRELLI per Cicli a motore A CERCHIETTI

DIMENSIONI		Copertura	Camera d'aria	DIMENSIONI		Copertura	Camera d'aria
Diametro della gomma	Diametro del cerchio			Diametro esterno della gomma	Sezione della gomma		
a bassa pressione				ad alta pressione			
2,50	— 19	nera	grigia	22 x 1 3/4 x 2		nera	grigia
3,50	— 7	»	»	24 x 2 1/4		»	»
3,50	— 8	»	»	26 x 1 3/4		»	»
4,00	— 8	»	»	26 x 1 3/4 x 2		»	»
				26 x 2		»	»
				26 x 2,25		»	»
a tallone							
				26 x 1 3/4		»	»

TUBOLARI "INCICLO,"

TUBOLARI SPECIALISSIMI CORSA

(confezioni a freddo con tessuti cord)

DENOMINAZIONE	MISURA IN POLLICI
A) TIPI PER STRADA:	
« SUPERVITTORIA AMBRATO » specialissimo corsa, tela cotone makò rinforzata, battistrada nero/ambra, nel peso di gr. 240* - 260* - 280* - 300	28 x 1 1/4"
« SUPERVITTORIA AMBRATO » nel peso di gr. 320 - 340 - 360	28 x 1 1/4"
« SUPERVITTORIA SERVICES DES COURSES » specialissimo gara, tela cotone makò e battistrada nero rinforzato, nel peso di gr. 260* - 280* - 300 - 320 - 340 - 360	28 x 1 1/4"
« SUPERVITTORIA » specialissimo corsa, tela cotone makò, battistrada nero, nel peso di gr. 260* - 280* - 300	28 x 1 1/4"
« SUPERVITTORIA » nel peso di gr. 320 - 340 - 360	28 x 1 1/4"
« VITTORIA » speciale corsa, tela cotone makò, battistrada nero, peso di gr. 370 circa	28 x 1 1/4"
« SUPERVITTORIA SETA » specialissimo corsa, tela seta, battistrada nero extra rinforzato, nel peso di gr. 280* - 300 - 320 - 340	28 x 1 1/4"
B) TIPI PER PISTA:	
« ZURIGO » specialiss. pista, tela seta, battistrada nero lucido extra, gr. 100*	28 x 1"
« ZURIGO » » » » » » » » » » gr. 120*	28 x 1"
« ZURIGO » » » » » » » » » » gr. 140*	28 x 1"
« PARIS » speciale pista, tela cotone makò, battistrada nero extra, gr. 160*	28 x 1"
« PARIS » » » » » » » » » » gr. 180*	28 x 1"
« PARIS » » » » » » » » » » gr. 200*	28 x 1"
« BUFFALO » speciale stayer, tela cotone makò, battistrada nero extra, gr. 200* circa	24 x 1 1/4"

* Il nastro è di tela ed il battistrada liscio. NB.: Tutti i tipi hanno il nastro ricoperto di pura para ed il battistrada godronato

TUBOLARI PER ALLENAMENTO E TURISMO

(battistrada vulcanizzato sul tessuto cord)

DENOMINAZIONE	MISURA IN POLLICI
C) TIPI PER STRADA:	
« GIRO DELL'EMILIA AMBRATO » specialissimo allenamento, tela cotone makò, battistrada nero, fianchi coperti ambra, peso gr. 420 circa	28 x 1 1/4"
« GIRO DELL'EMILIA » speciale allenamento, tela cotone makò, battistrada nero o bleu, fianchi scoperti avorio, peso gr. 400 circa	28 x 1 1/4"
« GIRO DI LOMBARDIA » speciale turismo, battistrada nero o bleu o rosso, fianchi scoperti avorio, peso gr. 430 circa	28 x 1 1/4" - 28 x 1 1/4"
« TOUR DU MONDE » normale turismo, semicoperto bianco/nero	28 x 1 1/4" - 28 x 1 1/4"
« TOUR DU MONDE » normale turismo, coperto rosso/nero	28 x 1 1/4"
« TOUR DU MONDE » normale turismo, coperto nero o bleu	28 x 1 1/4"

N.B.: Tutti i tipi hanno il nastro ricoperto di pura para, ed il battistrada liscio o godronato.



IMPORTANTE

L'estesissimo assortimento di materiale nel presente Catalogo illustrato, permette alla nostra Clientela di trovare presso di noi qualsiasi accessorio per Velo e Moto, e di poter quindi formare ordinazioni comprendenti numerosissimi articoli, anche in quantitativi limitati, riducendo gli impegni e le scorte di Magazzino.

Ne deriva una forte economia nelle spese di trasporto e di imballo; ciò che non può avvenire facendo le ordinazioni direttamente alle fabbriche od ai rappresentanti, che esigono innanzi tutto il forte quantitativo e che non sempre possono fare spedizioni immediate, come noi facciamo, avendo la nostra merce tutta pronta a magazzino nei vari tipi, disegni, misure e nei modelli vecchi e recenti.

I nostri prezzi inoltre, saranno sempre della massima convenienza: quand'anche per qualche articolo dovesse esistere qualche lieve differenza, il Cliente troverà sempre un vantaggio acquistando da noi, date le minori spese di imballo e trasporto, i minori capitali impiegati, ecc.

Chiedete i nostri listini prezzi:

- VELOCIPEDI DONISELLI
 - VELOCIPEDI VELDO
 - VELOCIPEDI BAMBINO
 - FURGONCINI A PEDALE E A MOTORE
 - Telai - Materiale per Costruzione
Pneumatici Velo e Moto
 - Accessori per Velo e Moto
 - Utensileria speciale per Officine Ciclistiche
-
-

Reparto:

ACCESSORI E RICAMBI

MOTO - MOTOSCOOTER


CICLOMOTORI

FDM



Catene REGINA EXTRA per moto, comandi dinamo, ciclomotori e furgoncini

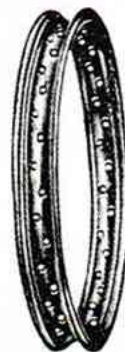
Catena N.°	Misura in pollici	Passo mm.	Larghezza interna mm.	Diametro del rullo mm.
90	$\frac{1}{2} \times \frac{3}{16}$	12,7	4,9	7,8
110	$\frac{3}{8} \times \frac{1}{8}$	9,5	3,3	6,-
115	$\frac{3}{8} \times \frac{3}{16}$	9,5	4,9	5,1
115 A	$\frac{3}{8} \times \frac{5}{16}$	9,5	7,5	5,1
120	$\frac{3}{8} \times \frac{5}{32}$	9,5	3,9	6,4
121	$\frac{3}{8} \times \frac{7}{32}$	9,5	5,9	6,4
125 R	$\frac{1}{2} \times \frac{3}{16}$	12,7	5,2	8,5
126	$\frac{1}{2} \times \frac{5}{16}$	12,7	7,9	7,9
130	$\frac{1}{2} \times \frac{5}{16}$	12,7	7,9	8,5
135	$\frac{5}{8} \times \frac{1}{4}$	15,9	6,4	10,2
136	$\frac{5}{8} \times \frac{3}{8}$	15,9	9,6	10,2
140	$\frac{3}{4} \times \frac{7}{16}$	19,1	11,7	12,1



Catene REGINA EXTRA tipo doppia per auto-moto ed applicazioni industriali

Catena N.°	Misura in pollici	Passo mm.	Larghezza interna mm.	Diametro del rullo mm.
215	$\frac{3}{8} \times \frac{3}{16}$	9,5	4,9	5,1
221	$\frac{3}{8} \times \frac{7}{32}$	9,5	5,9	6,4
226	$\frac{1}{2} \times \frac{5}{16}$	12,7	7,9	8,5
230	$\frac{1}{2} \times \frac{5}{16}$	12,7	7,9	7,9
236	$\frac{5}{8} \times \frac{3}{8}$	15,9	9,6	10,2
240	$\frac{3}{4} \times \frac{7}{16}$	19,1	11,7	12,1

CERCHI ACCIAIO
a canale per moto



MISURE E DIMENSIONI DEI CERCHI PER MOTOLEGGERE E MOTOCICLI

Numero Catalogo	MISURA	DIAMETRO DEL CERCHIO	SEZIONE
19201	3,50 - 7	mm. 205,6	mm. 85
19202	3,50 - 7	mm. 200,8	mm. 70,7
19203	3,50 - 8	mm. 231	mm. 85
19204	3,50 - 8	mm. 226,2	mm. 70,7
19205	4,00 - 8	mm. 231	mm. 85
19206	2,50 - 17	mm. 454,2	mm. 54
19207	2,50 - 19	mm. 505	mm. 54
19208	2,375 - 21	mm. 559	mm. 58,5
19209	2,75 - 19	mm. 512	mm. 68
19210	2,75 - 21	mm. 563	mm. 68
19211	3,00 - 19	mm. 512	mm. 68
19212	3,00 - 20	mm. 537,6	mm. 68
19213	3,00 - 21	mm. 563	mm. 68
19214	3,25 - 19	mm. 512	mm. 68
19215	3,25 - 20	mm. 537,6	mm. 68
19216	3,50 - 19	mm. 512	mm. 76
19217	4,00 - 18	mm. 486,8	mm. 76
19218	4,00 - 19	mm. 512	mm. 76

Cerchi moto, forati con mamellatura
 " " *verniciati in nero*
 " " *cromati*

Nelle ordinazioni specificare sempre la foratura dei cerchi : 36 o 40 fori



VALVOLE MOTO



20510 - **Valvole** corte per moto



20511 - **Valvole** curve per moto scooter



20515



20516

20515 - **Meccanismi interni** per valvole moto
20516 - **Coperchietti** con chiave per valvole moto



20400

20400 - **Ingranaggi** per catena greggi passo $1/2 \times 3/16$
Da 40 a 60 denti



20401

20401 - **Ingranaggi** per catena greggi passo $1/2 \times 5/16$
Da 26 a 60 denti
Da 61 a 80 denti



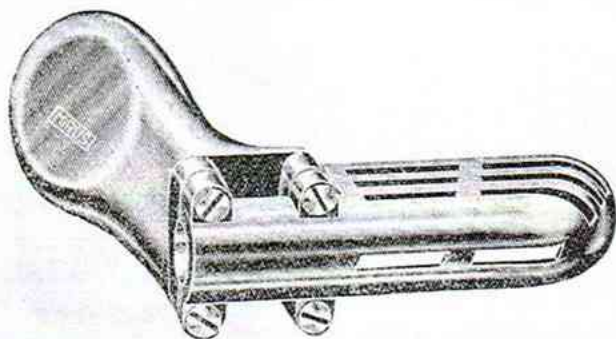
20403

20403 - **Ingranaggi** per catena greggi passo $5/8 \times 3/8$
dal quale si ottiene anche il $5/8 \times 1/4$
Da 26 a 50 denti
Da 51 a 60 denti

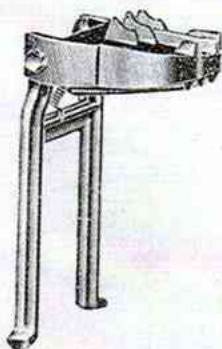
RAGGI



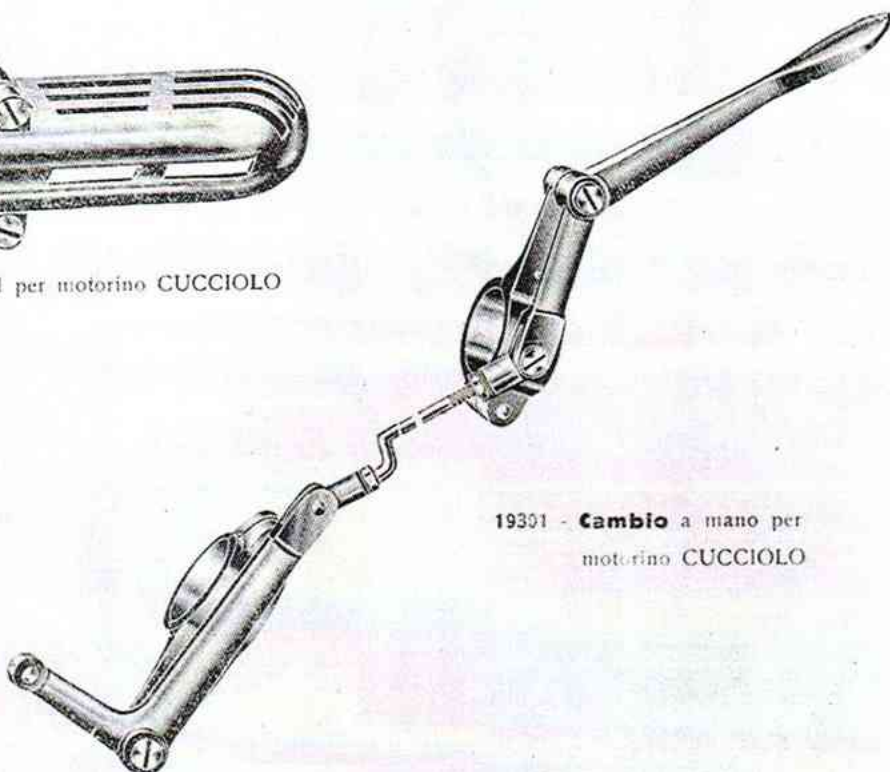
20450 - **Raggi moto** mm. 2,5 con nipples
20451 - " " " 3 " "
20452 - " " " 3,5 " "
20453 - " " " 3 ingrossati con nipples



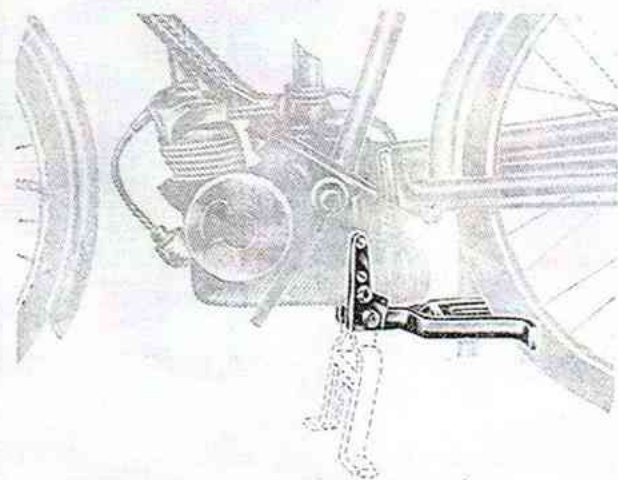
19302 - **Copritubo** in durall per motorino CUCCILO



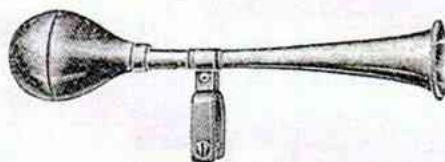
19303 - **Cavalletto** sostegno a molla per micromotori



19301 - **Cambio** a mano per motorino CUCCILO



19304 - **Cavalletto** sostegno a molla per micromotori CUCCILO



19320 - **Cornette** per ciclomotore in ottone nichelato



19321 - **Linguette** per corsette


MARMITTE - TAPPI



19450 - **Marmitta** di scarico cromata per moto VESPA



19451 - **Marmitta** di scarico cromata per moto LAMBRETТА



19535 - **Tendicatena** per moto GUZZI 65




19520




19521

19520 - **Tappi indicatori** di livello benzina per moto VESPA
19521 - » » » » per moto GUZZI 65

CONTACHILOMETRI



19385 - **Ammortizzatori** Gandolfo per moto VESPA



19391 - **Contachilometri** ed indicatori di velocità per moto VESPA

19392 - **Idem, Idem,** per LAMBRETТА

19393 - **Idem, idem,** per GUZZI 65



19390 - **Cruscotto** in duralluminio per moto VESPA con contachilometri ed indicatore di velocità.



RICAMBI FANALI - FANALINI POSTERIORI



19403



19402



19401



19404



19400

- 19400 - **Carcassa** per fanale VESPA
 19404 - **Portalamпада** per fanale VESPA
 19401 - **Parabola** argentata per fanale VESPA
 19402 - **Ghiera** per fanale VESPA
 19403 - **Vetro** per fanale VESPA



19405



19411



19412



19413




19410

- 19405 - **Commutatore** a tre vie per faro VESPA
 19411 - **Contatto** A. T. per moto VESPA
 19412 - » B. T. » » »
 19413 - » ICET » » »
 19410 - **Condensatore** per moto VESPA




19427 - **Fanalino** posteriore moto tipo lusso cromato.



19425 - **Fanalino** posteriore lusso per moto VESPA



19426 - **Fanalino** posteriore moto tipo normale nero



20600



20601



20602

- 20600 - **Lampade** OSRAM BILUX con attacco BA 20 d Volt 6 Watt 15/15 - 20/20 - 22/22 - 25/25 - 35/35 - Volt 12 Watt 35/35 - Volt 24 Watt 35/35.
 20601 - **Lampade** OSRAM con attacco BA 15 s Volt 6 Watt 3 e 5 - Volt 12 Watt 3 e 5 - Volt 24 Watt. 5.
 20602 - **Lampade** OSRAM come sopra con attacco BA 15 d

Paraurti - Candele - Appoggiapiedi



19470



19471



19472



19470 - **Coppie paraurti** normali per moto VESPA
 19471 - » » tipo america per moto VESPA
 19472 - » » » pesante » » »



19436 - **Cavo** per candele



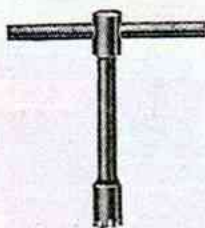
19437 - **Attacco** tipo Zach per candele



19435 - **Candele CHAMPION J7J** per moto VESPA, LAMBRETТА, GUZZI 65 - J 8 J per motorini - J 8 tipo normale



19440 - **Chiavi** per candele moto VESPA



19441 - **Chiavi** per frizione moto VESPA



19530 - **Bloccasterzo** per moto LAMBRETТА da applicare alla forcella



19481

19481 - **Appoggiapiedi** per moto LAMBRETТА
 19480 - » » » VESPA
 19482 - » » » GUZZI 65




19480



PORTABOLLI - TRASMISSIONI - CORDINA ACCIAIO



19330




19332



19331


- 19330 - **Portabolli** con anelli in gomma - attacco a piastrina
 19331 - » con attacco a fascetta
 19332 - » per VESPA, da applicare al claxon




20300 **Serie trasmissioni** complete per moto VESPA e LAMBRETTA - GUZZI 65

20301 - **Trasmissione** completa per gas

- 20302 - » » » freno anteriore
 20303 - » » » posteriore
 20304 - » » » frizione

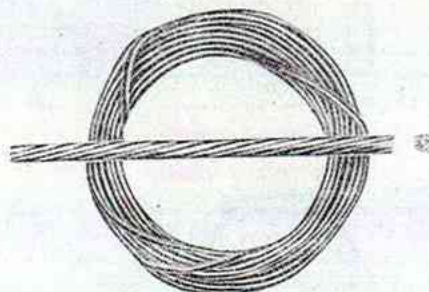


20355 - **Lastrine fermatrasmissioni** per moto



20350 - **Trasmissione esterna** in cotone, ricoperta nera o colorata mm. 4,5

20351 - **Idem, idem**, da mm. 5



20340 - **Cordina acciaio** mm. 2 in rotoli da 10 metri


20341 - **Idem, idem**, da mm. 2,5



PORTABOLLI - TRASMISSIONI - CORDINA ACCIAIO



19330

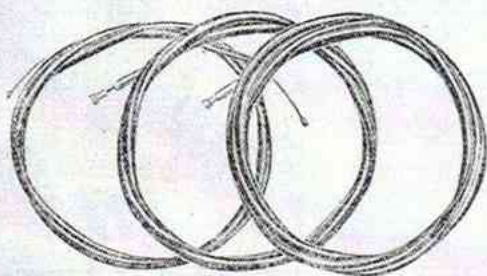


19332




19331

- 19330 - **Portabolli** con anelli in gomma - attacco a piastrina
 19331 - * con attacco a fascetta
 19332 - * per VESPA da applicare al claxon




20300 **Serie trasmissioni** complete per moto VESPA e LAMBRETTA - GUZZI 65

- 20301 - **Trasmissione** completa per gas
 20302 - » » » freno anteriore
 20303 - » » » » posteriore
 20304 - » » » » frizione

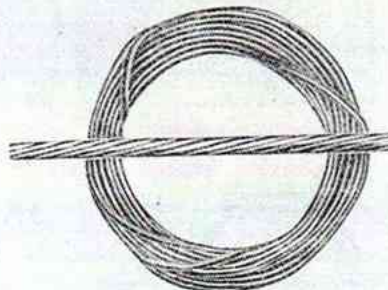


20355 - **Lastrine fermatrasmissioni** per moto



20350 - **Trasmissione esterna** in cotone, ricoperta nera o colorata mm. 4,5


20351 - **Idem, idem**, da mm. 5




20340 - **Cordina acciaio** mm. 2 in rotoli da 10 metri

20341 - **Idem, idem.** da mm. 2,5

SELLE - SEDILI - CUSCINI - COPRISELLA




- 20101 - **Selle** in dermoide per moto VESPA 125
- 20102 - » » pelle » » » 125
- 20103 - » a carico regolabile per moto LAMBRETТА 125 in dermoide
- 20104 - Idem idem in pelle
- 20105 - **Selle** per moto GUZZI 65 in pelle
- 20106 - » » » » 65 » dermoide



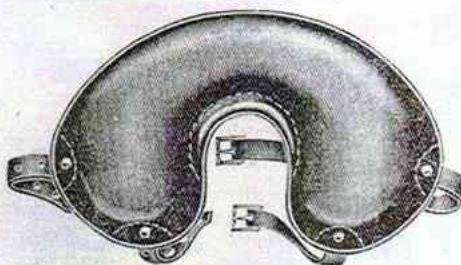
- 20130 - **Sedile** a carico regolabile per moto LAMBRETТА 125 in dermoide
- 20131 - Idem idem in pelle
- 20132 - **Sedile** forma rettangolare attaccato al portapacchi modello grande
- 20133 - Idem idem modello piccolo



- 20140 - **Cuscini imbottiti** per moto VESPA 98 e 125 in dermoide
- 20141 - Idem idem in pelle
- 20142 - » » » gomma piuma ricoperto in pelle
- 20143 - » » » » » » » in dermoide




- 20144 - **Cuscini imbottiti** per GUZZI 65 in dermoide
- 20145 - Idem idem in pelle
- 20146 - » » » gomma piuma ricoperto in pelle
- 20147 - » » » » » » » dermoide



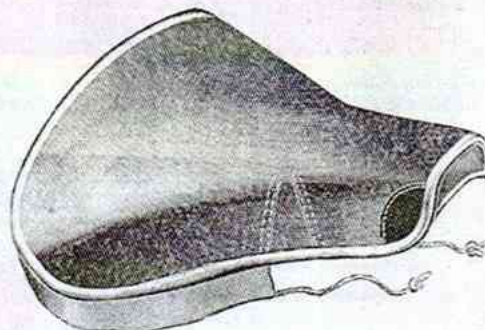
- 20148 - **Cuscini imbottiti al serbatoio** in pelle
- 20149 - » » » » » » » dermoide



- 20150 - **Cuscini** in gomma piuma al parafango ricoperto in dermoide
- 20151 Idem idem in pelle

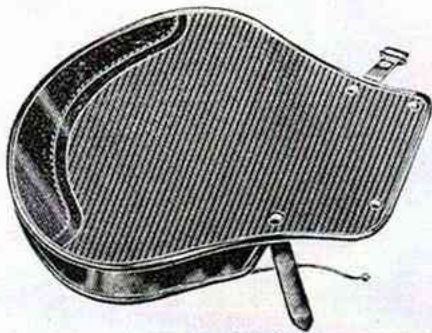


- 20160 - **Coprisella** in feltro per selle moto LAMBRETТА

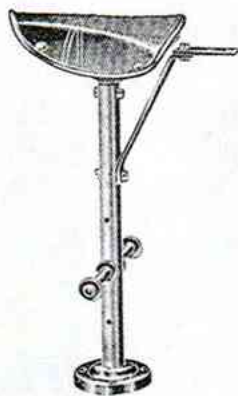


- 20161 - **Coprisella** in feltro per selle moto VESPA






20162 - **Coprisella** in velluto
per selle moto VESPA



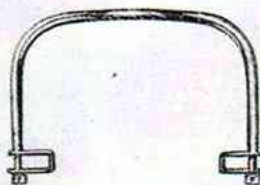
20180 - **Sellino** per bambini
per moto VESPA



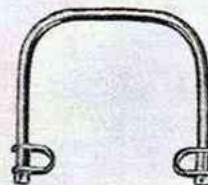
20163 - **Coprisella** in velluto
per sedile moto VESPA




20200 - **Coppie** tasche laterali
per moto VESPA



20182 - **Maniglie** sostegno
passeggero moto VESPA



20183 - **Maniglie** sostegno
passeggero moto LAMBRETТА

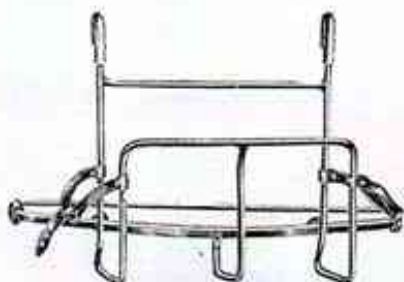


19381 - **Copri ruota** aperto per ruote
VESPA e LAMBRETТА




19382 - **Copri ruota** chiusi per ruote
VESPA e LAMBRETТА

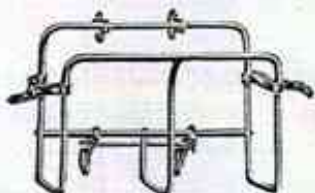
PORTAPACCHI - PORTABORSE



20190 - **Portaborsa** in acciaio cromato per moto VESPA



20192 - **Portapacco** anteriore verniciato argento per moto VESPA




20191 - **Portaborsa** in acciaio cromato per moto LAMBRETТА



20193 - **Portapacco** anteriore verniciato argento per moto LAMBRETТА

Alcuni nostri reparti di costruzione utensili



INDICE

REPARTO VELOCIPEDI - FURGONCINI TELAJ

Velocipedi DONISELLI	da pag. 5 a pag. 11
VELDO	12
BAMBITO	8
Furgoncini DONISELLI	11
TelaJ	22

REPARTO UTENSILERIA SPECIALE PER OFFICINE CICLISTICHE

da pag. 25 a pag. 43

REPARTO ACCESSORI VELO

Pattini	46
Gomme per pedali	47
Soluzione - para nastro - salvamanubri	da pag. 48 a pag. 49
Appoggiatesta bambino - bulloni - reggi- sella - borse	pag. 50
Catene	51
Serie catote movimento e perni	52
Serie catotini sterzo	da 53 a pag. 54
Campanelli cordoni	55
Cambi bloccaggio - ricambi	57
Cerchi velo e furgoncini	64
Chiavi - chiaveletto	pag. 65
Copricatena	69
Expander - contattachimetri - coprichiavel- li - fermapantaloni	71
Fermapiedi - cinturini	72
Fanali a dinamo	73
Riflettori fanali	75
Fanali a pila	76
Fanali acetilene	77
Gemme catarifrangenti	78
Ricambi fanali	79
Portafanali	81
Forcelle - forcelle elastiche	82
Freni a filo	84
Freni furgone	87
Leve e ricambi freni a filo	88
Trasmissione e cordino acciaio	90
Guarniture - pedivelle	91
Ingranaggi - pignoni	94
Gabbiette - bottiglie - levegomme	97
Lucchetti	98
Manubri R - sportivi - corsa	100
Manopole	105
Portapattini	106
Ricambi manubri e freni R ed a leva esposte	107
Mozzi velo	109
Mozzi con freno ad espansione ed a con- trodedale	114
Mozzi furgone	116
Ricambi mozzii furgone	118
Perni per mozzii - coni - celettini	120
Serie manettine per mozzii	121

Parafanghi	122
Traversini parafango - viti - paraspruzzi	124
Bacchette parafanghi	125
Pedali	126
Perni per pedali	130
Pompe - raccordi - portapompe	131
Portapacchi - seggiolini - cevalletti	133
Reggi	136
Regine	137
Ruote libere	139
Reggisella - morsetti	141
Ruote montate	142
Selle	144
Molle sella e ricambi	147
Stere	150
Valvole	151
Tendicatena - vernice - olio	152
Mascotte portafanali	153
Stabilizzatori - ricambi freni Bianchi	155
Specchi - scarpe fottol - pattini a rot.	156

REPARTO CONGIUNZIONI TELAJ TUBAZIONE - SERIE TUBAZIONE TELAJ PARTI RICAMBIO FURGONE

Serie congiunzioni telaj	da pag. 160 a pag. 162
Scatole movimento	163
Teste forcella	164
Pipe reggisella	165
Pipe sterzo - sterzi interi	166
Forcellini - filo ottone - braccie	168
Tubazione	169
Tubi quarto posteriore telaj	170
Canali e foderi forcella	171
Serie tubazioni telaj	172
Parti ricambi furgone	174

REPARTO PNEUMATICI VELO E MOTO

Pneumatici velo	da pag. 176 a pag. 179
Pneumatici furgone - ciclomotore - moto	180
Tubolari	181

REPARTO ACCESSORI E RICAMBI MOTO - MOTOSCOOTER - CICLOMOTORE

Catene	184
Cerchi	185
Valvole - raggi - ingranaggi	186
Cornette - cevalletti	187
Ruote Vespa - Lambretta	188
Marmitta - tappi - contattachimetri per Va- spa - Lambretta	189
Ricambi fanali - lampadine - fanelli post.	190
Paraurti - candele - appoggiatesta	191
Portabollini - trasmissione	192
Selle - sedili - cuscini	193
Portapacchi - portaborse per Vespa e Lambretta	195



S. A. FRATELLI DONISELLI - MILANO

Filiale di **BARI** - Via Crisanzio, 20

OFFICINE DI BARI

— VIA SALERNO —

Per maggior comodità della Clientela delle Puglie e del Medio Oriente, abbiamo creato molti anni or sono una Filiale a **BARI** perfettamente organizzata, presso la quale sono sempre pronti i nostri prodotti e tutto il nostro vasto assortimento di materiale.

La nuova Officina sita in via Salerno, modernamente attrezzata per la costruzione di telai e biciclette destinate alla Clientela della Zona renderà le consegne più sollecite e permetterà di ridurre i costi di produzione nell'interesse dei compratori.